BOLETÍN DE COYUNTURA

# LOS AUTÓNOMOS EN ANDALUCÍA

## PRIMER SEMESTRE 2023

(septiembre 2023)

*Análisis de indicadores de avance sobre las dinámicas del trabajo realizado por cuenta propia en la Comunidad Autónoma de Andalucía.*

CEA Confederación de Empresarios de Andalucía

Septiembre, 2023
Confederación de Empresarios de Andalucía
C/ Arquímedes, 2- PCT Cartuja
41092 – Sevilla
Tfno. 95 44 88 900
Mail. - autonomos@cea.es
www.cea.es

Se autoriza la reproducción total o parcial de este documento, citando su procedencia.

# INDICE

RELACIÓN DE LA POBLACIÓN ANDALUZA CON LA ACTIVIDAD ECONÓMICA.

RÉGIMEN ESPECIAL DE TRABAJADORES AUTÓNOMOS DE LA SEGURIDAD SOCIAL EN ANDALUCÍA.

CLIMA EMPRESARIAL EN ANDALUCÍA.

FUENTES CONSULTADAS.

Al objeto de conocer la evolución reciente que registran las iniciativas que desarrollan los profesionales autónomos en la comunidad autónoma de Andalucía, se han analizado datos procedentes de las siguientes fuentes estadísticas, los cuales se hallaban disponibles con referencia temporal hasta **junio (segundo trimestre) de 2023**:

- La relación de la población andaluza con la actividad económica, que ofrece la Encuesta de Población Activa (EPA) que elabora trimestralmente el INE.

- Sobre iniciativas empresariales, con datos procedente de los registros mensuales en las oficinas de la Seguridad Social referidos a la afiliación en el Régimen Especial de Trabajadores Autónomos (RETA).

- Sobre la percepción empresarial del clima de negocio, a partir de los datos que ofrece el Índice de Confianza Empresarial Armonizado (ICEA), que trimestralmente elabora el INE.

## 1. RELACIÓN DE LA POBLACIÓN ANDALUZA CON LA ACTIVIDAD ECONÓMICA.

Los empresarios, emprendedores y profesionales autónomos[1] forman un segmento dentro de la población andaluza cuya actividad económica se encuentra directamente involucrada con el desarrollo por cuenta propia de un proyecto o una iniciativa empresarial. Según los últimos datos de la Encuesta de Población Activa (EPA) del INE, referida al segundo trimestre de 2023, de los cerca de 8,5 millones de personas que residen en la comunidad autónoma de Andalucía, un 6,4% desarrolla una actividad económica por cuenta propia.

Este porcentaje se eleva hasta el 7,6% cuando se relaciona dicho segmento con la población en edad de trabajar (mayores de 16 años), y hasta el 16,2% cuando se relaciona con la población ocupada andaluza.

**PESO DE LA POBLACIÓN CON EMPLEO AUTÓNOMO EN ANDALUCÍA.**

Fuente: INE. Encuesta de Población Activa

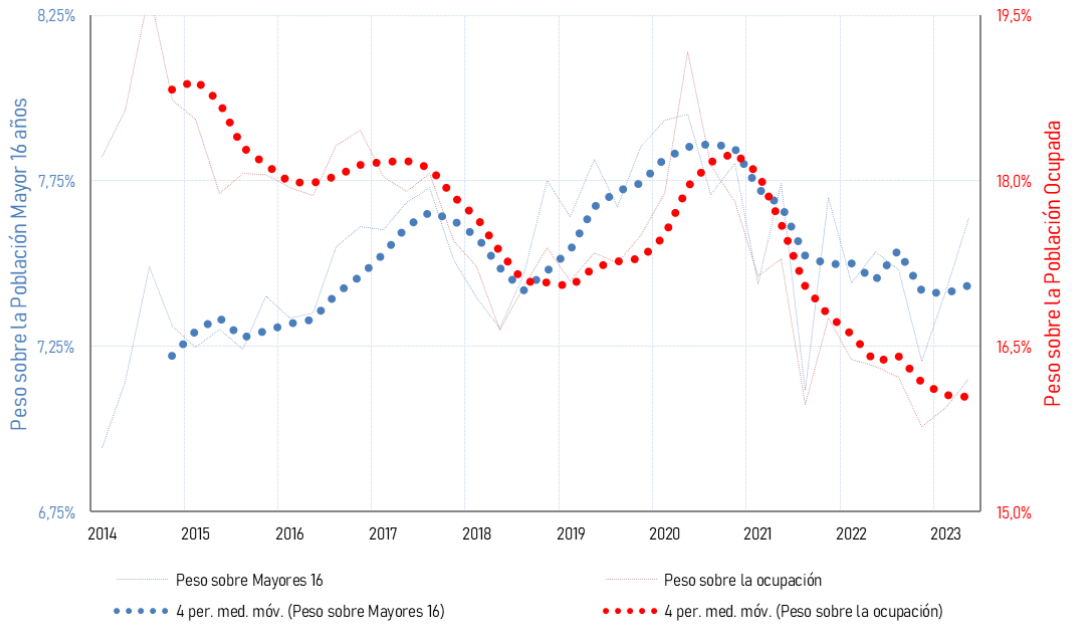


[1] *La EPA también incluye entre los ocupados por cuenta propia, aunque su participación es muy reducida, a miembros de cooperativas y colaboradores en negocios o empresas familiares.*

La participación de la población empresarial sobre el total de la población ocupada andaluza subió con fuerza en la primavera de 2020 tras la declaración del estado de alarma. Posteriormente, este peso relativo se fue reduciendo conforme avanzaba la vuelta a la nueva normalidad y se fueron eliminando las restricciones impuestas a la movilidad social y a la actividad económica y, por tanto, al empleo asalariado.

En este mismo sentido, la crisis sanitaria dio paso a un cambio de tendencia en la participación de la población empresarial respecto de la población mayor de 16 años (indicador demográfico relativo a la actividad empresarial y la iniciativa emprendedora de la población residente), poniendo fin al crecimiento sostenido (a excepción del año 2018) que había mantenido desde 2012.

Dentro de esta tendencia, durante el ejercicio en curso se observa cierta recuperación en el protagonismo de la actividad por cuenta propia. Así, en junio de 2023 eran 548.000 las personas que desarrollaban una actividad económica por cuenta propia en Andalucía. Esta cifra supone un crecimiento del 2,4% respecto del mismo trimestre del ejercicio anterior, aunque en términos anualizados (media de los cuatro últimos trimestres) se ve penalizado por los trimestres adversos de 2022, y el incremento se reduce al 0,7%.

Como se ha comentado anteriormente, en el segundo trimestre de 2023, el indicador de actividad empresarial (peso de la población empresarial respecto a la población en edad de trabajar) se situó en Andalucía en un 7,6%, mejorando respecto a los trimestres anteriores. Un indicador que es la suma del 2,5% que representan los empleadores (personas con una actividad por cuenta propia que, además, generan empleo asalariado), que es el que mejora respecto a los meses previos, mientras que se mantiene estable en el 5,1% la participación que en el indicador supone el autoempleo.

La irrupción de la crisis sanitaria supuso un punto de inflexión en el comportamiento observado por este indicador en la comunidad autónoma respecto de la media nacional.

## INDICADOR DE ACTIVIDAD O INICIATIVA EMPRESARIAL EMPRESARIAL: ESPAÑA Y ANDALUCÍA.

Fuente: INE. Encuesta de Población Activa.

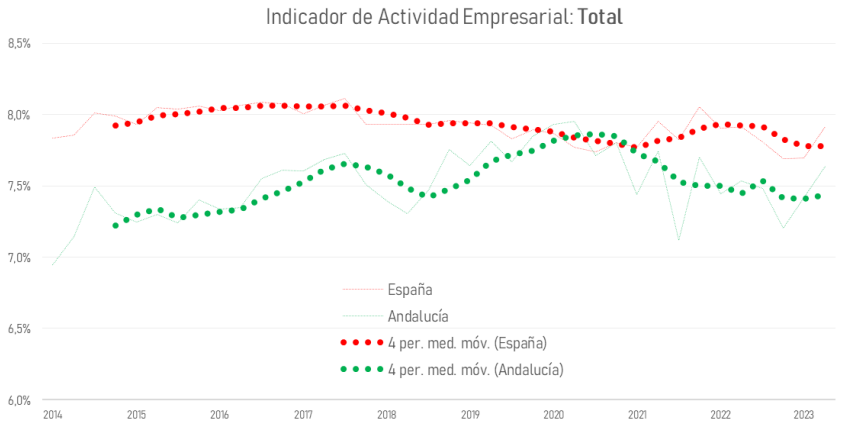


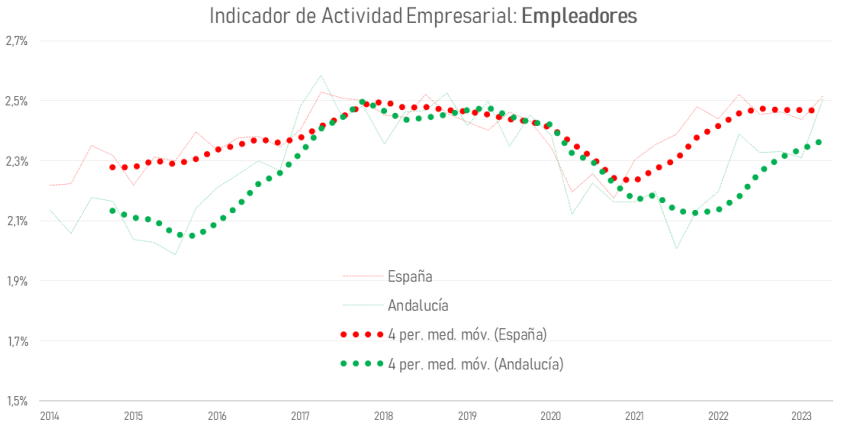


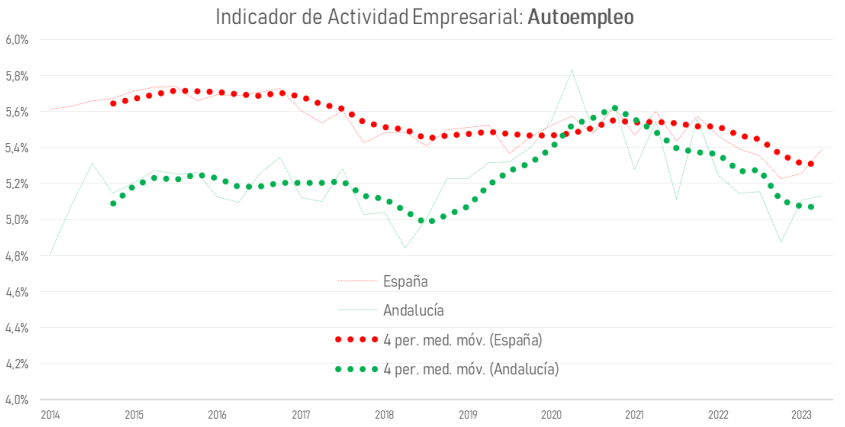


*Indicador: peso de los ocupados por cuenta propia respecto a la población mayor de 16 años.*

Por otra parte, una de cada tres[2] de las personas que desarrollan su actividad por cuenta propia en Andalucía son definidos como empleadores (generan, a su vez, al menos un empleo asalariado), creciendo notablemente en los últimos doce meses (+10%).

Al relacionarlo con el empleo asalariado se obtiene una ratio de 12,8 empleos asalariados por cada empresario o empleador en los sectores privados de la economía regional[3]. Esta ratio mantuvo una trayectoria ascendente en los últimos años, que incluso se aceleró por el notable incremento del empleo asalariado al finalizar el confinamiento que impuso la pandemia, si bien, desde finales de 2021 flexionó a la baja a consecuencia de la moderación de las expectativas económicas por la mayor incertidumbre económica, acrecentada por los efectos de la guerra en Ucrania.

**NÚMERO DE EMPLEOS ASALARIADOS POR EMPLEADOR EN ANDALUCÍA.**

Fuente: INE. Encuesta de Población Activa

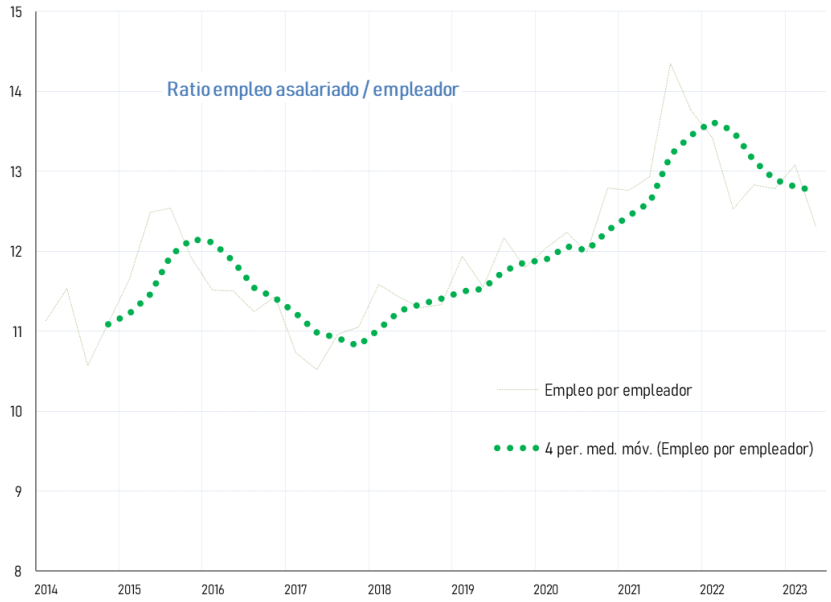


[2] *En concreto, un 32,8%; porcentaje que se sitúa en el 34,4% entre los hombres y el 29,7% entre las mujeres.*

[3] *No se considera, por tanto, el empleo generado por el sector público.*

Por otro lado, hay que señalar en positivo el crecimiento observado en Andalucía en los últimos años en cuanto a la participación de las mujeres dentro de la población empresarial, donde suponen algo más de la tercera parte del total. Una tendencia de crecimiento que, tras la fuerte aceleración del ejercicio 2022, perece haberse atenuado en los últimos meses.

**PARTICIPACIÓN DE LAS MUJERES EN LA POBLACIÓN CON EMPLEO AUTÓNOMO EN ANDALUCÍA.**

Fuente: INE. Encuesta de Población Activa

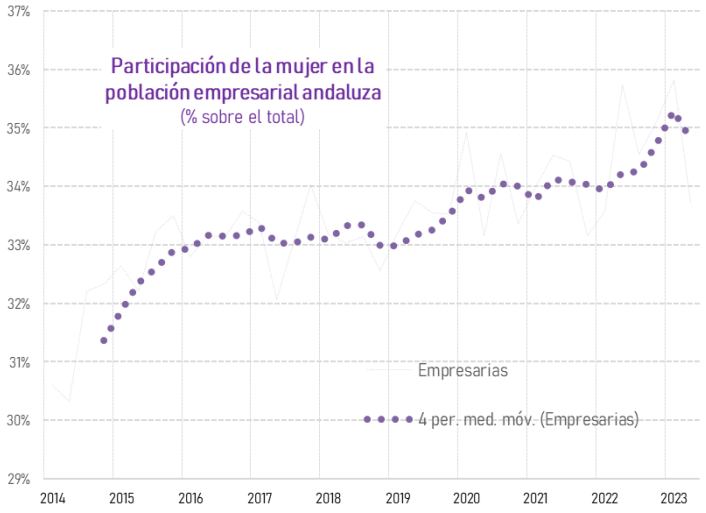


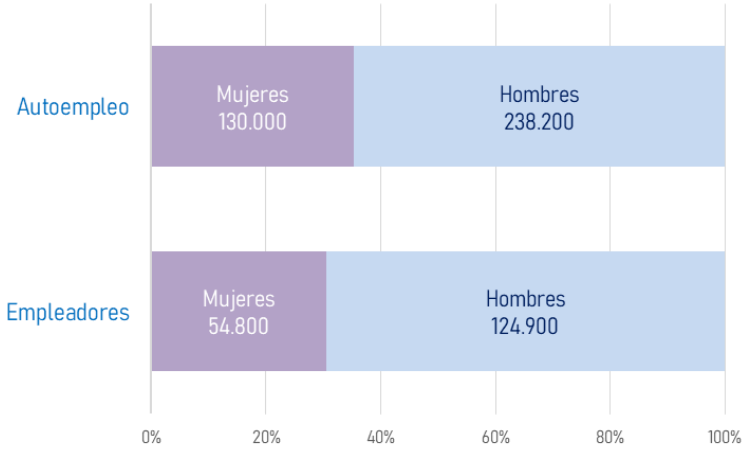


En concreto, a mediados de 2023 el número de empresarias o profesionales autónomas en la comunidad autónoma de Andalucía se situó en torno a las

185.000 mujeres, representando el 33,7% del total de la población empresarial. Participación que oscila entre el 30% en el segmento de empleadores (generan empleo asalariado) y el 35% que alcanzan entre las personas en autoempleo.

Por último, desde la óptica sectorial, donde el sector servicios, por su mayor protagonismo, condiciona la tendencia general[4], en los últimos trimestres se aprecia pérdida de impulso en la actividad por cuenta propia en las ramas agrarias y la construcción, mientras que la industria presenta gran volatilidad, siendo el sector servicios, que se vio más afectado por la crisis sanitaria, el que presenta un perfil claramente ascendente.

**EVOLUCIÓN POR SECTORES DE ACTIVIDAD.**

Fuente: INE. Encuesta de Población Activa.

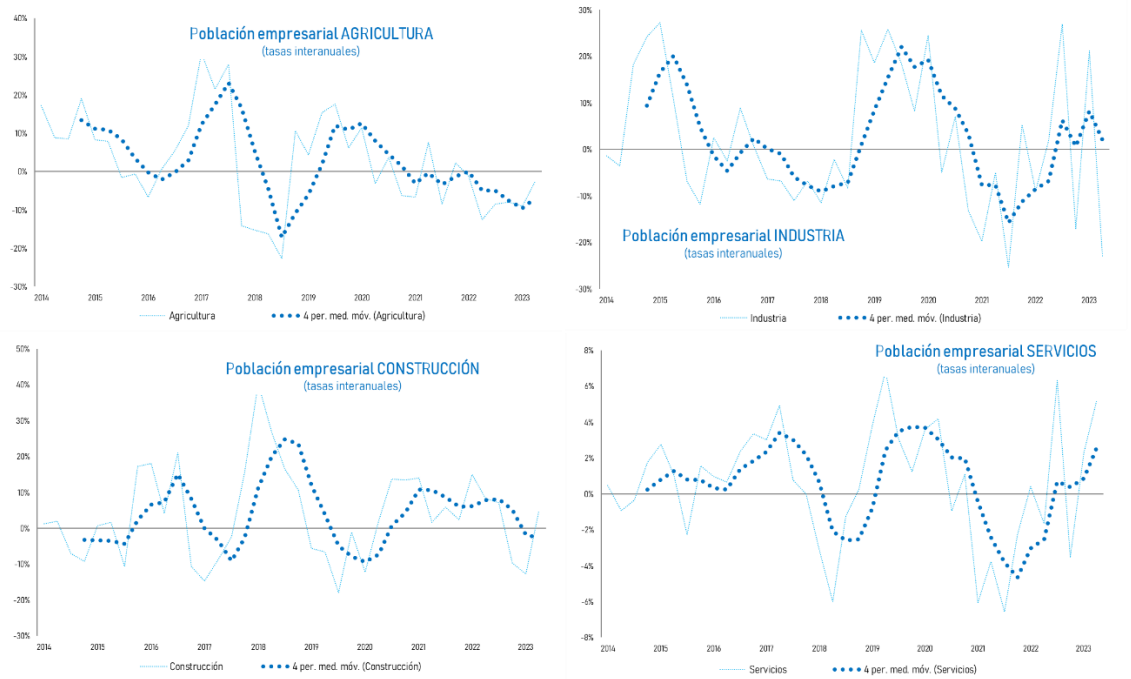


[4] *El sector servicios supone tres de cada cuatro empresarios (75,4%), muy por delante de los sectores primarios (10,3%), de la construcción (9,1%) e industrial (5,2%).*

## 2. RÉGIMEN ESPECIAL DE TRABAJADORES AUTÓNOMOS DE LA SEGURIDAD SOCIAL EN ANDALUCÍA.

Los datos de la Seguridad Social, por su periodicidad mensual, permiten un seguimiento más inmediato sobre la evolución de la actividad económica. A través de ellos se observa con bastante claridad la ruptura en la tendencia que supuso la pandemia y la declaración del estado de alarma a mediados de marzo de 2020, y se percibe el impacto sobre la actividad por cuenta propia como consecuencia de la evolución de la situación sanitaria, las medidas restrictivas impuestas por las administraciones para su contención, así como su relajación gradual conforme avanzaba la vacunación de la población andaluza frente a la COVID19 y, por ende, el control de la situación sanitaria.

**EVOLUCIÓN DEL TRABAJO AUTÓNOMO EN ANDALUCÍA.**

Fuente: Seguridad Social.

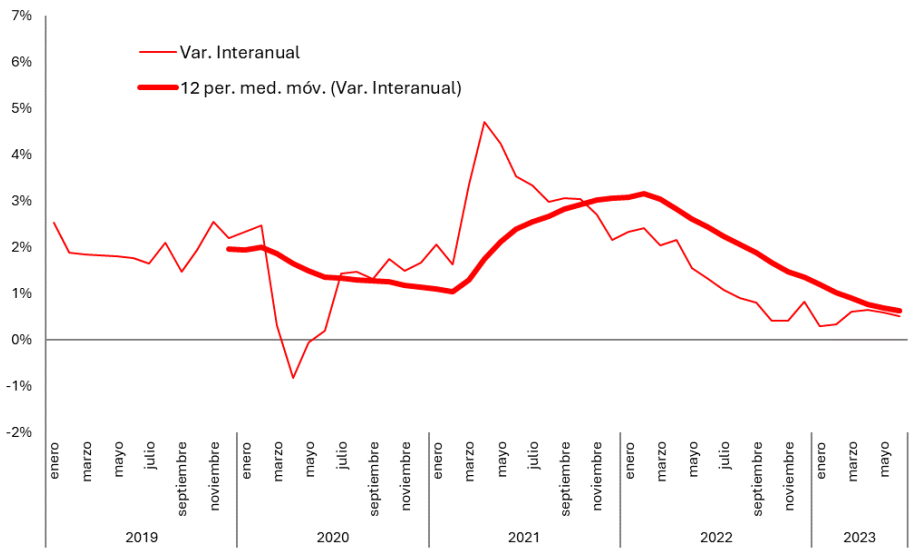


Nuevamente en 2022, tras la crisis energética derivada de la guerra en Ucrania y sus efectos en la economía real nacional, el deterioro del clima empresarial se vuelve a sentir en la evolución de estos registros. Un perfil de avance replicado, aunque con intensidad diferente, en todas las provincias andaluzas.

## EVOLUCIÓN DEL TRABAJO AUTÓNOMO: PROVINCIAS DE ANDALUCÍA.

Fuente: Seguridad Social.

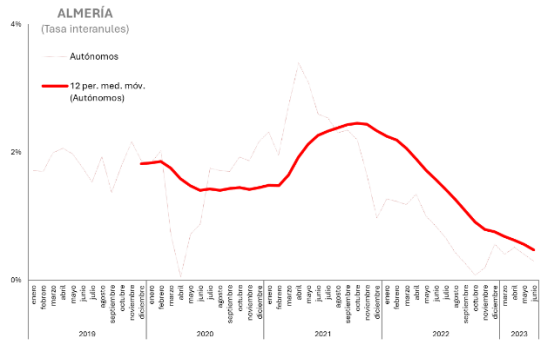


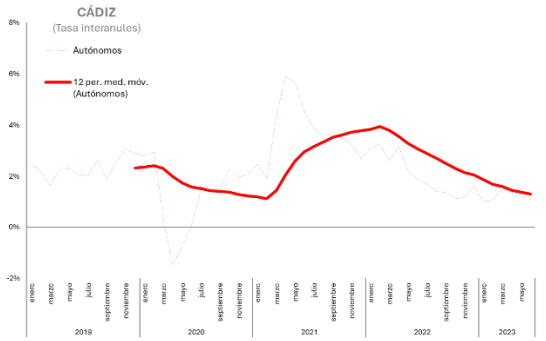


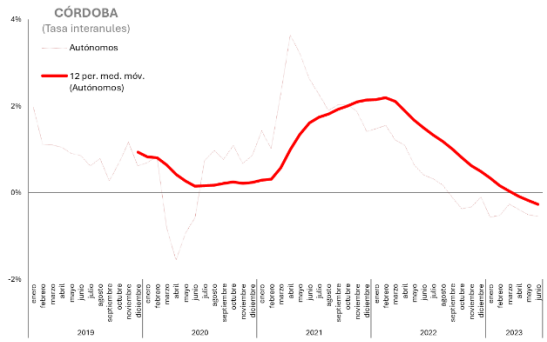


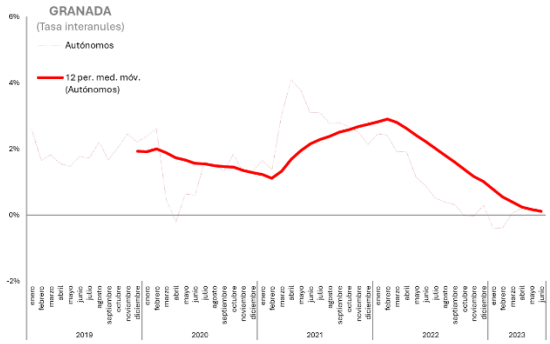


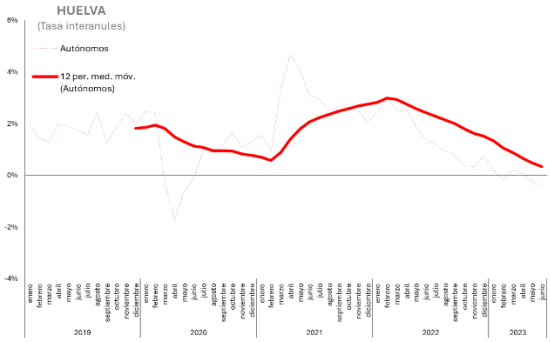


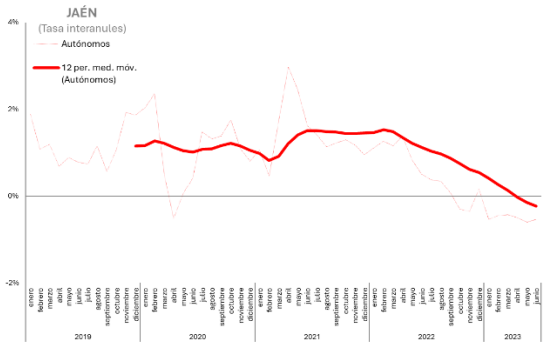


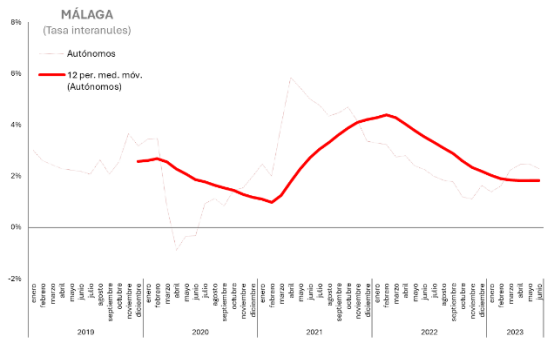


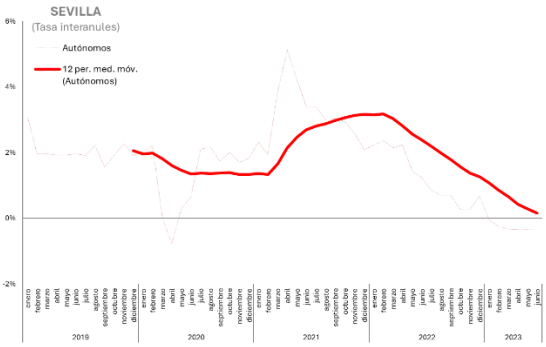

En el conjunto de Andalucía, según los datos del mes de junio de 2023 eran 569.456 las personas afiliadas al Régimen Especial de Trabajadores Autónomos (RETA), con un crecimiento del 0,5% (+2.900 personas) respecto a un año antes[5].

Del total de las personas afiliadas en este régimen especial, alrededor de una tercera parte desarrolla una actividad directamente vinculada con una sociedad mercantil, colegio profesional, cooperativa, ONG, o de entidad similar, por lo que en Andalucía eran del orden de 376.000 las personas que en junio de 2023 tenían la consideración de autónomo "persona física" o autónomo propiamente dicho. Un colectivo que presenta una distribución por el territorio similar a la que se observa para las empresas inscritas, si bien con mayor protagonismo en el primero de los casos para la provincia de Almería.

En Andalucía, en junio de 2023 el número de autónomos "persona física" se redujo ligeramente respecto del mismo mes del año anterior, un -0,3% (1.250 personas menos). Si bien, en cómputo anual la situación mejora ligeramente y señala una situación de estabilidad (sin cambios) respecto a un año antes, donde los incrementos de las provincias de Málaga y Cádiz vienen a compensar las tasas negativas registradas en las demás provincias andaluzas.

En Andalucía, entre los profesionales autónomos propiamente dicho destacan los mayores de 40 años (71,3%), algo más de un tercio son mujeres (36,5%), tres de cada cuatro operan en el sector de los servicios (73,4%), dos de cada tres llevan más de tres ejercicios al frente de su negocio (66,6%), frente a un 14,9% que inició su actividad en los últimos doce meses. Por otro lado, uno de cada cuatro autónomos "persona física" tiene trabajadores asalariados a su cargo (24,5%), y uno de cada diez (10,8%) es de nacionalidad extrajera.

Este colectivo presenta una distribución territorial similar a la observada con carácter general al tejido empresarial, con mayor peso de las provincias de Málaga y Sevilla, si bien, los autónomos obtienen gran protagonismo en la provincia de Almería; como claramente refleja el indicador de densidad que relaciona el número de autónomos con la población residente, en el que destaca esta provincia, así como toda la zona oriental andaluza.

[5] *En cómputo anual (media de los últimos doce meses) registra un crecimiento del 0,6%, que supone en torno a 3.500 personas más.*

## AFILIACIÓN DE AUTÓNOMOS EN ANDALUCÍA.

Fuente: Seguridad Social.

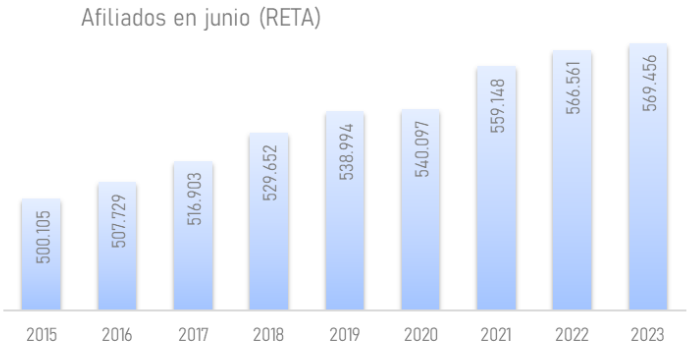


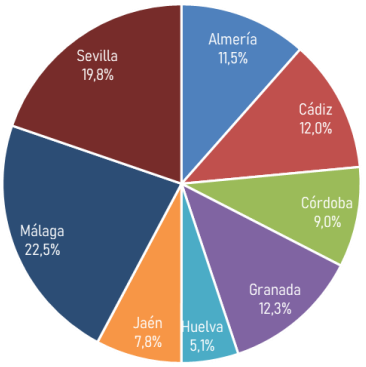


Autónomos propiamente dicho

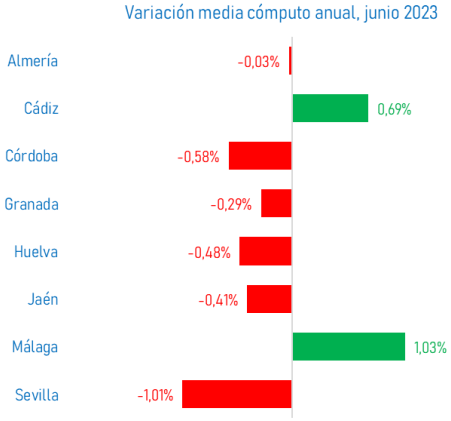


Densidad del trabajo autónomo propiamente dicho
(personas por cada mil habitantes)

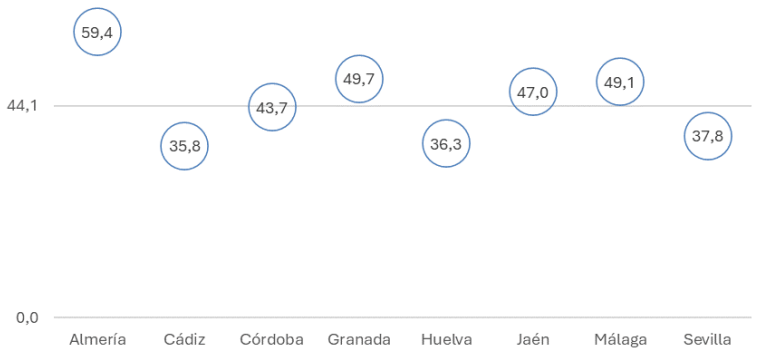

## 3. CLIMA EMPRESARIAL EN ANDALUCÍA.

La opinión de los empresarios andaluces, según recoge periódicamente el INE en sus encuestas sobre el clima empresarial o de negocio[6], reflejó con claridad tanto el fuerte impacto que la incertidumbre sobre las iniciativas empresariales y sus expectativas, y como estas mejoran en mayor o menor medida conforme que la incertidumbre pasa a ser considerado un riesgo gestionable.

Así, en los últimos años aparece un gran momento con un fuerte y rápido impacto sobre las expectativas, que fue la declaración de pandemia global (primavera de 2020), de lenta recuperación muy condicionada al efectivo control de la situación sanitaria. Y, posteriormente, con menor intensidad, se aprecian los efectos sobre las expectativas de las consecuencias del inicio de hostilidades en la guerra en Ucrania (invierno 2021-2022) y los posteriores procesos inflacionistas (otoño 2022).

**CLIMA EMPRESARIAL EN ANDALUCÍA.**

Fuente: INE. Índice de Confianza Empresarial Armonizado.

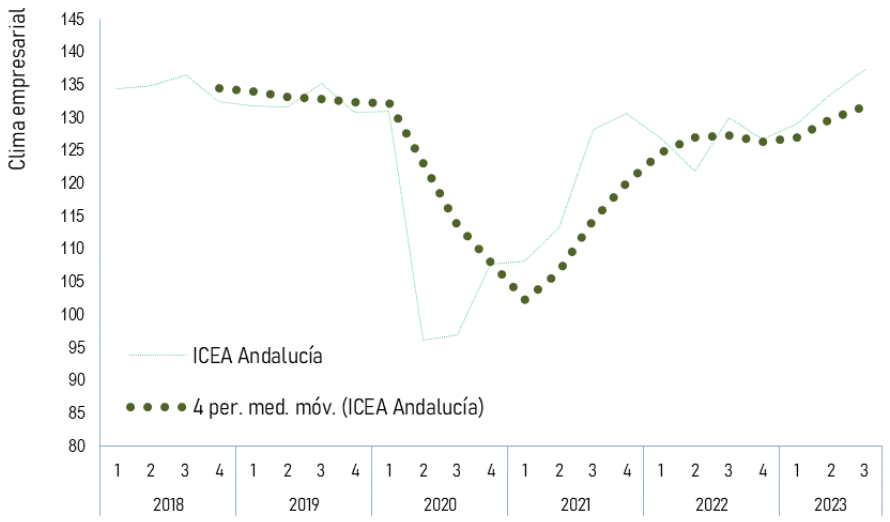


[6] *INE, Índice de Confianza Empresarial Armonizado. Último dato: expectativas sobre el cuarto trimestre de 2022.*

Así, han sido necesarios tres ejercicios para recuperar los niveles previos a la pandemia en cuanto a las expectativas empresariales en nuestra comunidad autónoma, de la mano de las medidas que se han ido articulando para hacer frente a las diferentes crisis, apuntaladas en los últimos meses por las buenas expectativas en torno a la industria turística en 2023.

Unas expectativas de los empresarios andaluces que mejoran para este 2023 y que se encuentran plenamente alineadas con la evolución (con correcciones al alza respecto a los primeros pronósticos) en previsiones macroeconómicas de los organismos internacionales y los principales servicios de estudio.

## PREVISIONES MACROECONÓMICAS PARA ESPAÑA Y ANDALUCÍA.

Fuentes: citadas en la tabla.

**PREVISIONES MACROECONÓMICAS PARA ESPAÑA Y ANDALUCÍA**

| | Previsiones Otoño 2022 | | Previsiones Invierno 2023 | | | Previsiones Primavera 2023 | | Previsiones Verano 2023 | | |
|---|---|---|---|---|---|---|---|---|---|---|
| | 2022 | 2023 | 2022 | 2023 | 2024 | 2023 | 2024 | 2023 | 2024 | |
| Para **ESPAÑA** | | | | | | | | | | *Última actualización* |
| Gobierno de España | 4,4% | 2,1% | 5,5% | 2,1% | ND | 2,1% | 2,4% | 2,1% | 2,4% | *abr-23* |
| Comisión Europea | 4,5% | 1,0% | | 1,4% | 2,0% | 1,9% | 2,0% | 2,2% | 1,9% | *sep-23* |
| FMI | 4,3% | 1,2% | | 1,1% | 2,4% | 1,5% | 2,0% | 2,5% | 2,0% | *jun-23* |
| BBVA | 4,4% | 1,0% | | 1,4% | 3,4% | 1,6% | 2,6% | 2,4% | 2,1% | *jun-23* |
| CEOE | 4,3% | 1,5% | | 1,3% | ND | 1,9% | 1,4% | 2,0% | 1,4% | *sep-23* |
| Universidad Loyola | 4,0% | 1,0% | | 1,5% | 1,5% | 1,8% | 1,9% | 2,4% | 1,8% | *sep-23* |
| FUNCAS | 4,5% | 0,7% | | 1,0% | 1,8% | 1,5% | 1,4% | 2,2% | 1,6% | *jul-23* |
| Para **ANDALUCÍA** | | | | | | | | | | |
| Gobierno de Andalucía | 4,3% | 1,9% | 5,2% | 1,9% | ND | 1,9% | ND | 1,9% | ND | *oct-22* |
| Analistas Económicos de Andalucía | 4,2% | 1,6% | | ND | ND | ND | ND | 1,3% | 2,1% | *jun-23* |
| Universidad Loyola | 3,9% | 1,3% | | 1,4% | 1,6% | 1,8% | 1,3% | 2,3% | 1,4% | *sep-23* |
| BBVA | 4,3% | 0,9% | | ND | ND | 1,3% | 2,6% | 2,1% | 2,0% | *jun-23* |
| Observatorio Economico de Andalucía | 4,3% | 1,1% | | 1,4% | 2,3% | 1,6% | 2,1% | 1,8% | 1,5% | *sep-23* |

*ND = Dato no disponible.*

Una percepción empresarial general que presenta una tendencia similar, aunque con matices, para todas las provincias andaluzas, los sectores de actividad no agrarios y los tamaños de empresa. Matices que señalan mayor contención en las expectativas entre los territorios y sectores industriales, así como entre las empresas de mayor tamaño. En suma, entre aquellas empresas que pueden guardar mayor vinculación con los mercados globales.

## CLIMA EMPRESARIAL EN ANDALUCÍA SEGÚN EL SECTOR DE ACTIVIDAD.

Fuente: INE. Índice de Confianza Empresarial Armonizado.

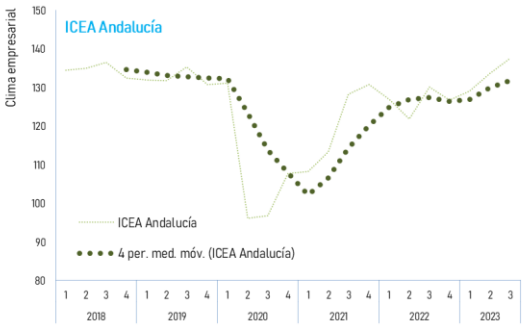


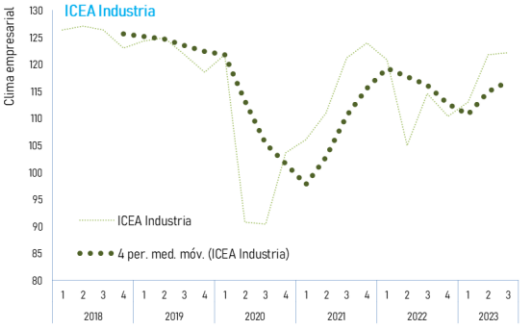


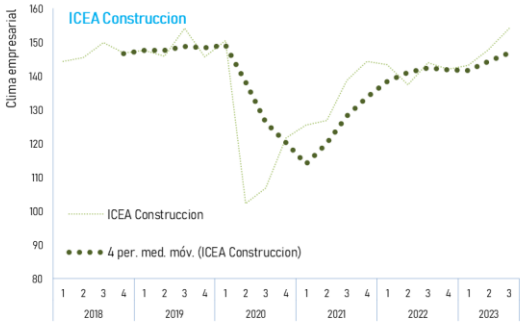


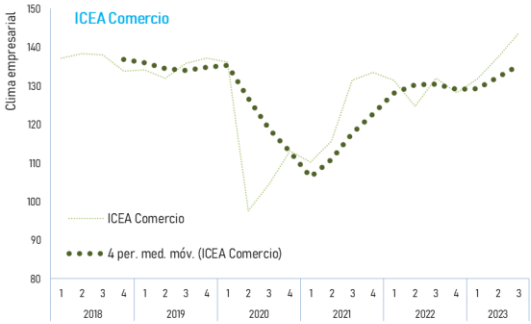


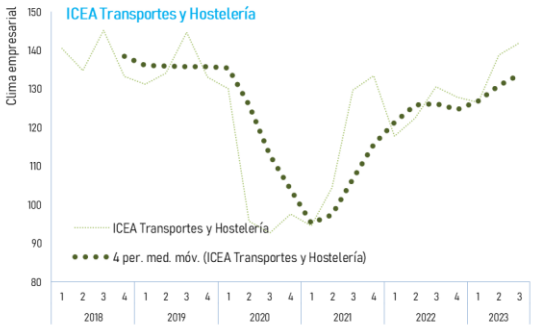


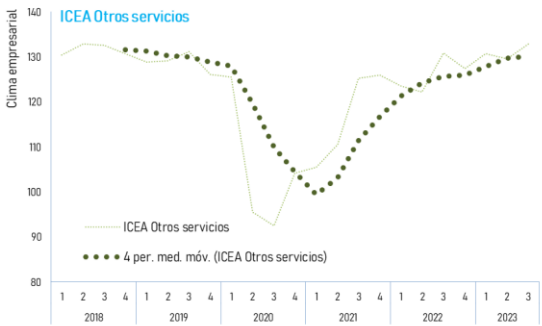

## CLIMA EMPRESARIAL EN ANDALUCÍA SEGÚN LA PROVINCIA.

Fuente: INE. Índice de Confianza Empresarial Armonizado.

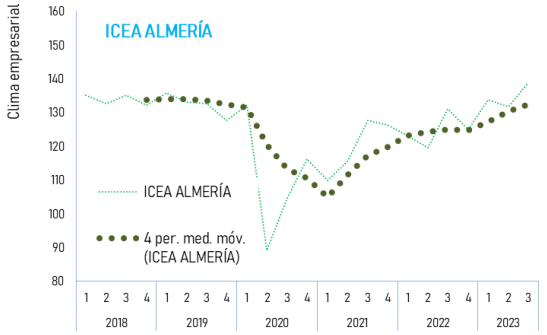


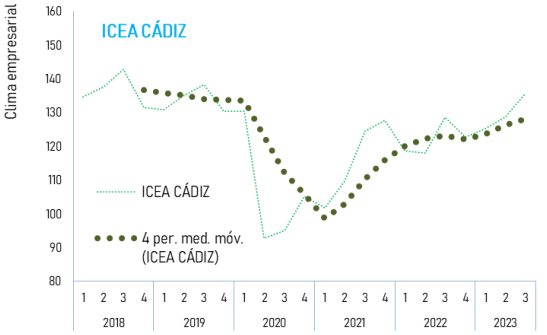


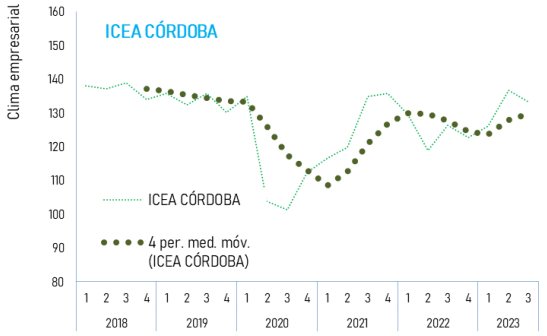


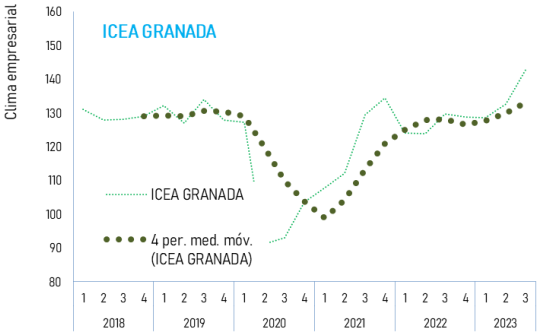


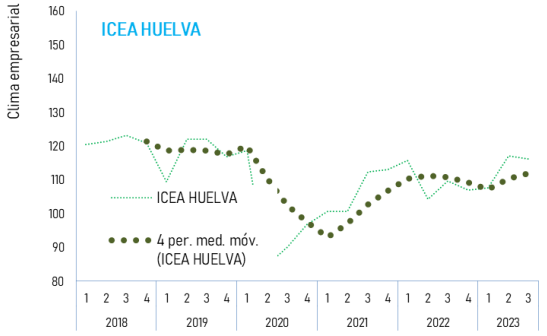


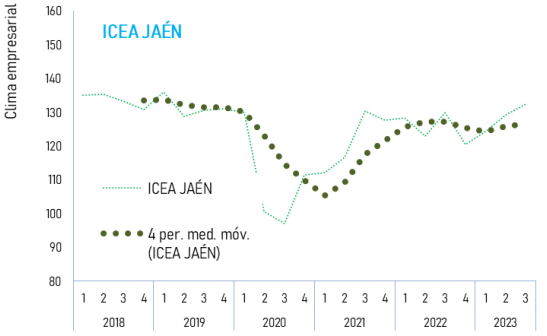


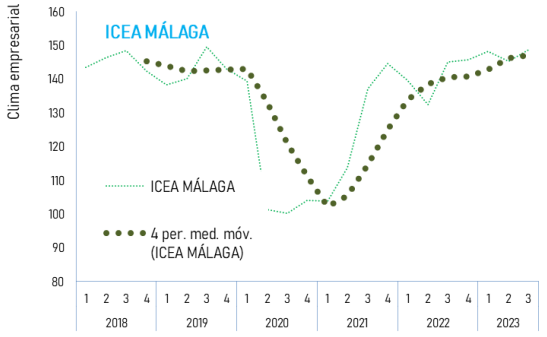


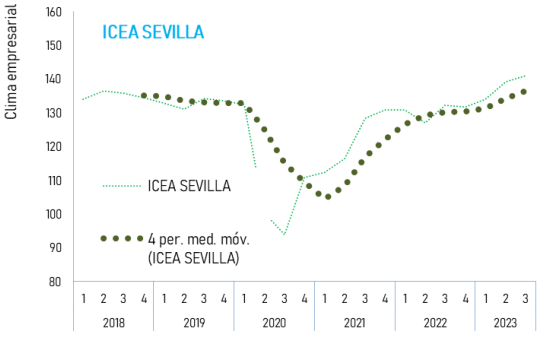

## 4. FUENTES CONSULTADAS.

- Analistas Económicos de Andalucía.
- BBVA Research.
- Comisión Europea.
- Confederación Española de Organizaciones Empresariales (CEOE).
- Consejería de Economía, Conocimiento, Empresas y Universidad, Junta de Andalucía.
- Fondo Monetario Internacional (FMI).
- Fundación de las Cajas de Ahorros (Funcas).
- Instituto de Estadística y Cartografía de Andalucía (IECA), Junta de Andalucía.
- Instituto Nacional de Estadística (INE), Gobierno de España.
- Ministerio de Economía y Empresa, Gobierno de España.
- Ministerio de Inclusión, Seguridad Social y Migraciones, Gobierno de España.
- Servicio de Estudios y Análisis Económico de la Universidad Loyola.

**CONFEDERACIÓN DE EMPRESARIOS DE ANDALUCÍA**
C/ Arquímedes 2
PCT Cartuja, 41092
Sevilla

Síguenos

masautonomos.cea.es

CEA
+autónom@s

Financiado por

CEA
Confederación de
Empresarios de Andalucía

Junta de Andalucía
Consejería de Empleo, Formación
y Trabajo Autónomo