

INFORME

BOLETÍN SOCIOLABORAL AUTÓNOMOS

MARZO 2024



Informe sobre los datos mensuales de Autónomos,
desempleo del SEPE y afiliación a la Seguridad Social

45 | **CEA**
Aniversario | Empresas Andaluzas



Datos marzo 2024
Confederación de Empresarios de Andalucía
C/ Arquímedes, 2- PCT Cartuja
41092 – Sevilla
Tfno. 95 44 88 900
Mail.- autonomos@cea.es
www.cea.es

Se autoriza la reproducción total o parcial de este documento, citando su procedencia.

ÍNDICE

DATOS AUTONOMOS

DATOS SEGURIDAD SOCIAL

DATOS SEPE

DESEMPLEO.

CONTRATACIÓN

**PRINCIPALES DATOS DEL PARO REGISTRADO Y CONTRATACION
(SEPE).
AFILIACION MEDIA SEGURIDAD SOCIAL. MARZO 2024**

DATOS MÁS DESTACADOS ANDALUCIA

Como es habitual en el mes de marzo, cuando coincide con la celebración de la Semana Santa, los datos de nuestro mercado laboral son muy positivos, según las estadísticas aportadas por el SEPE, gracias al sector Servicios. De este modo, Andalucía asume un tercio del descenso del paro en España, con 11.374 parados menos que el mes anterior, 33.405 parados menos en España.

Nuestra Comunidad suma un total de 699.533 parados, 34.858 parados menos que el pasado año, siendo la Comunidad con un mayor descenso del paro interanual. España suma 2.727.003, 135.257 parados menos que en 2023.

DATOS PROVINCIALES Y SECTORIALES

Todas las provincias registran un menor desempleo respecto al mes pasado y también respecto al año pasado.

Por sectores destaca en el último mes Servicios, con 10.779 parados menos. Agricultura e Industria reflejan también bajadas en el paro, y Construcción sufre un leve aumento del paro en 58 personas.

CONTRATOS

En Andalucía se han suscrito 241.799 contratos, un 2,59% menos que el mes pasado, y un 16,42% menos que el año pasado. De ellos, el 46,07% son indefinidos, un 17,24% menos que el pasado año en el mismo mes. Del total de contratos indefinidos firmados este mes en Andalucía, 6.987 son temporales convertidos en fijos, es decir, el 6,19% de los contratos fijos andaluces provienen de contratos temporales.

La suma de los fijos discontinuos y a tiempo parcial supone el 55,92% del total de indefinidos en España.

SEGURIDAD SOCIAL

La Seguridad Social en Andalucía cuenta con un total de 3.399.317 afiliados, 47.939 afiliados más que el mes pasado y 65.312 más que en marzo de 2023.

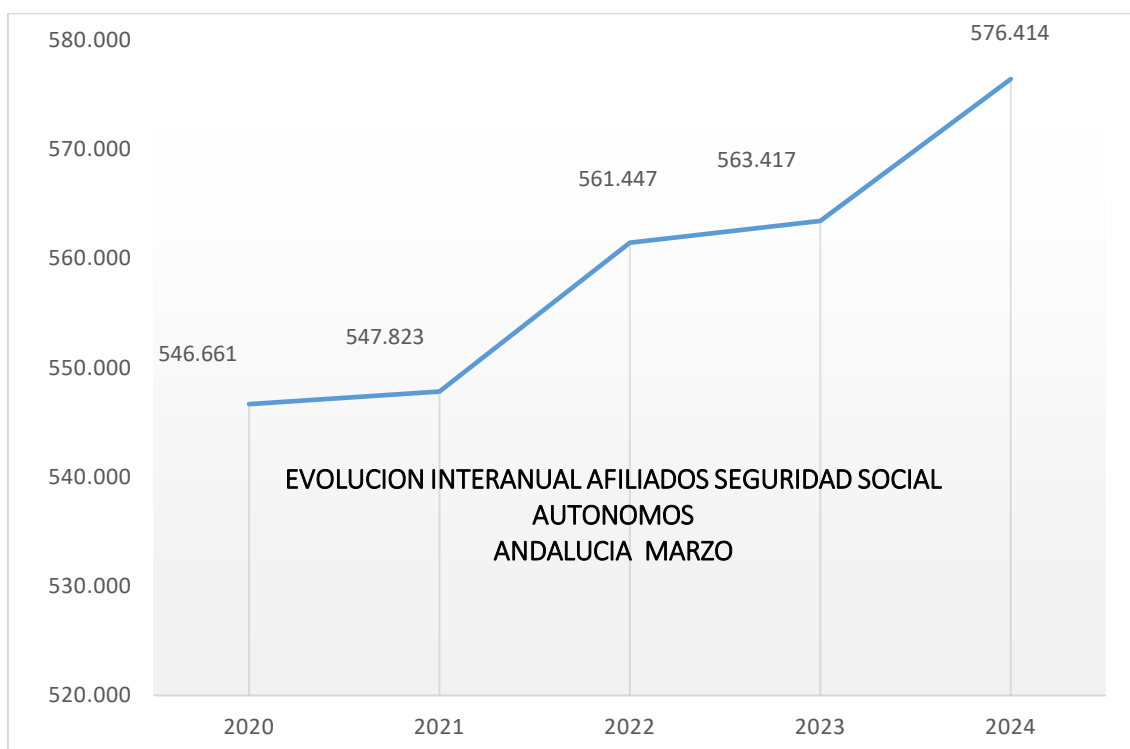
AFILIACION SEGURIDAD SOCIAL. AUTONOMOS.

En Andalucía, en el mes de marzo se registran en el régimen de autónomos de la Seguridad Social un total 576.414 personas. Esto supone 3.217 autónomos más que en el mes de febrero y 10.501 autónomos más que en marzo de 2023.

En la tabla siguiente se recogen la media de afiliados en marzo repartidos por provincia, y podemos comprobar la variación respecto al mes anterior, y respecto al mismo mes del año pasado.

AFILIACION SEGURIDAD SOCIAL AUTONOMOS

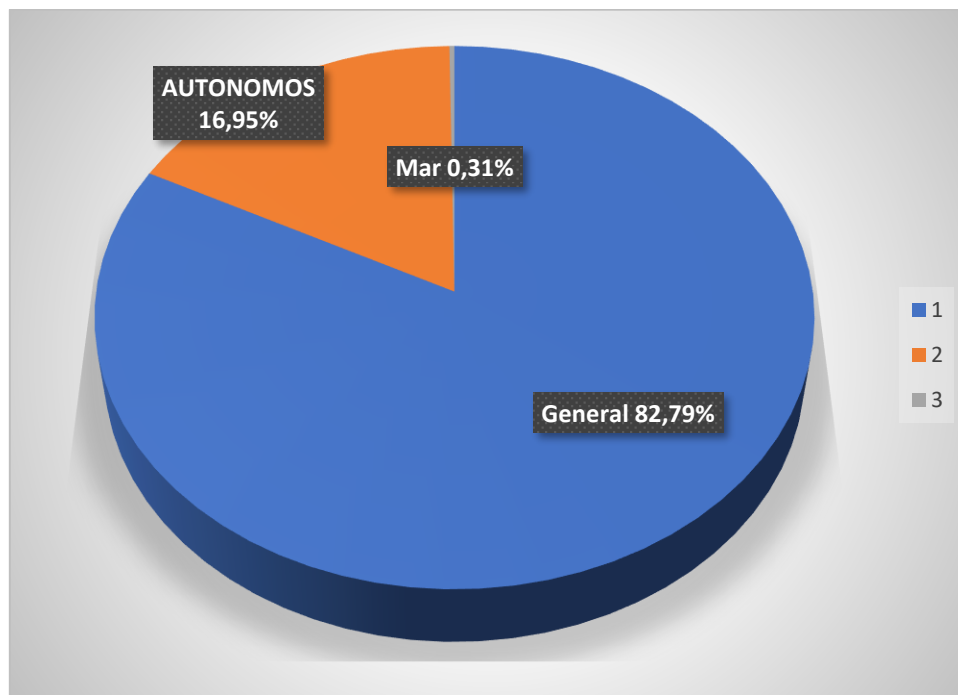
	AFILIADOS MEDIA MARZO	VARIACIÓN INTERANUAL	VARIACIÓN MENSUAL
ALMERÍA	62.681	854	264
CÁDIZ	66.572	1.070	441
CÓRDOBA	54.267	364	175
GRANADA	68.341	904	339
HUELVA	29.550	426	228
JAÉN	42.347	235	224
MÁLAGA	134.355	4.942	1.079
SEVILLA	118.301	1.706	468
ANDALUCÍA	576.414	10.501	3.217
ESPAÑA	3.352.950	30.714	15.434



Andalucía representa el **17,19%** del total de Autónomos en España. En los últimos cinco años comprobamos como los autónomos han aumentado un **5,44%**.

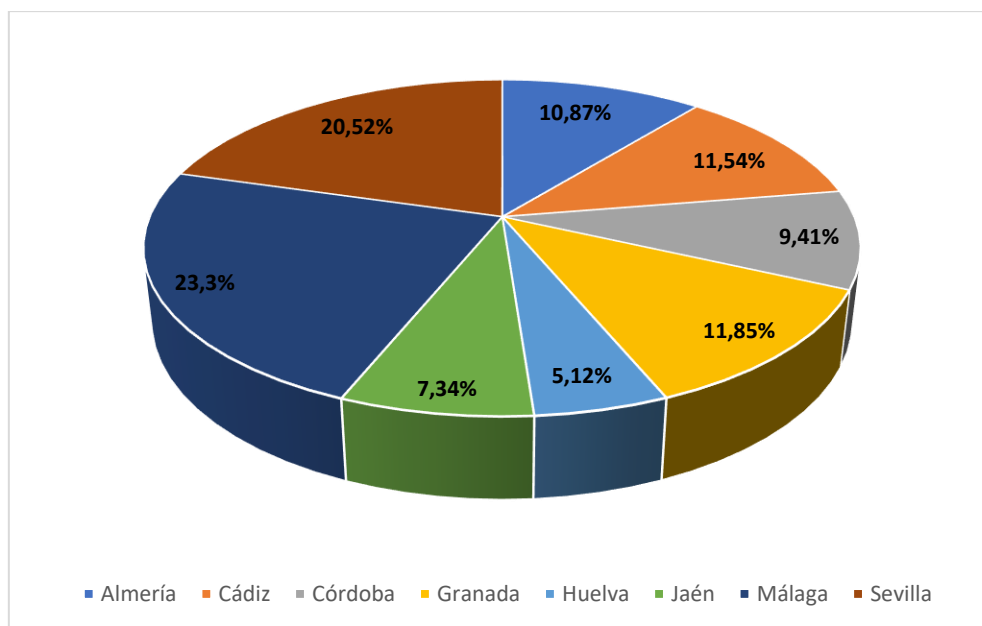
En Andalucía hay un total de **3.399.317** afiliados a la Seguridad Social. Los autónomos representan el **16,95%** del total de afiliados a la Seguridad Social en Andalucía.

En el siguiente gráfico mostramos la distribución de los distintos regímenes de la Seguridad Social en Andalucía: General 2.814.438, Autónomos, 576.414 afiliados y Régimen del Mar con 8.465 afiliados.

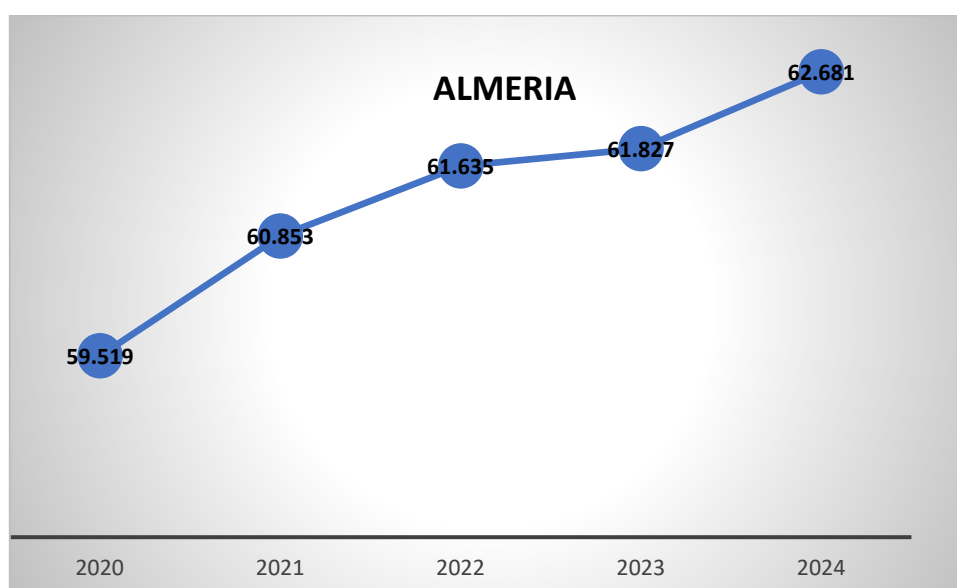


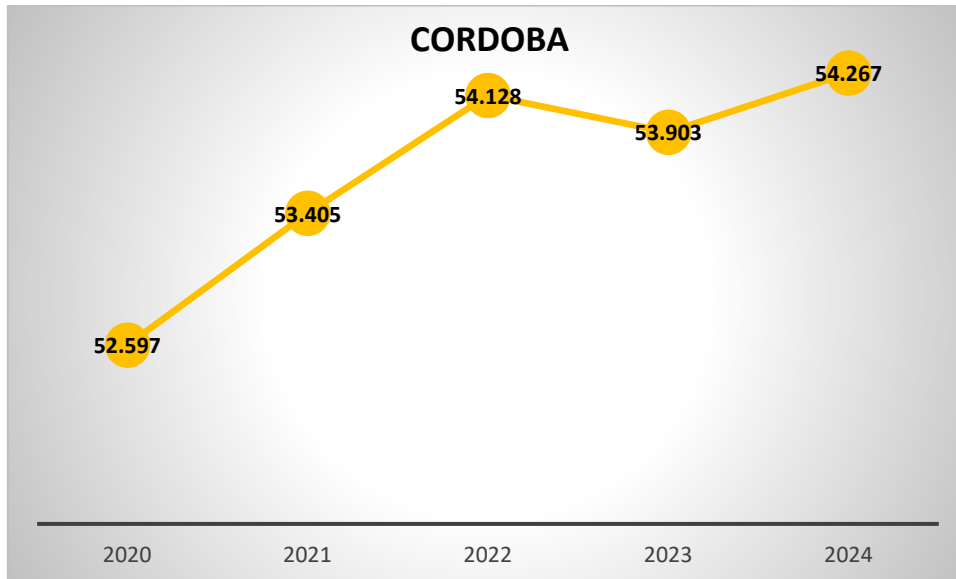
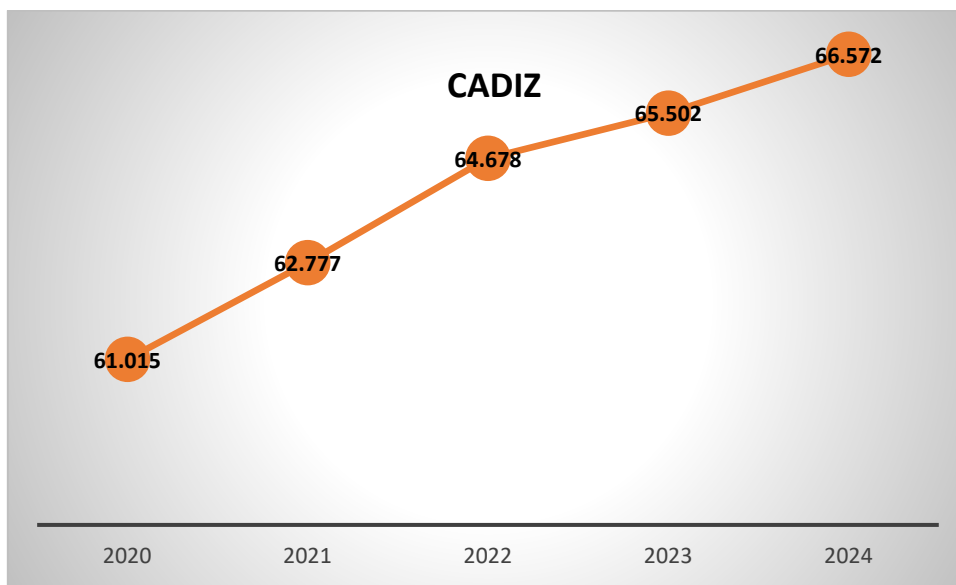
Málaga, con 134.355 afiliados, es la provincia con mayor número de autónomos, el 23,30% del total, seguida de Sevilla, con el 20,52%. Huelva solo recoge al 5,12% de los autónomos andaluces.

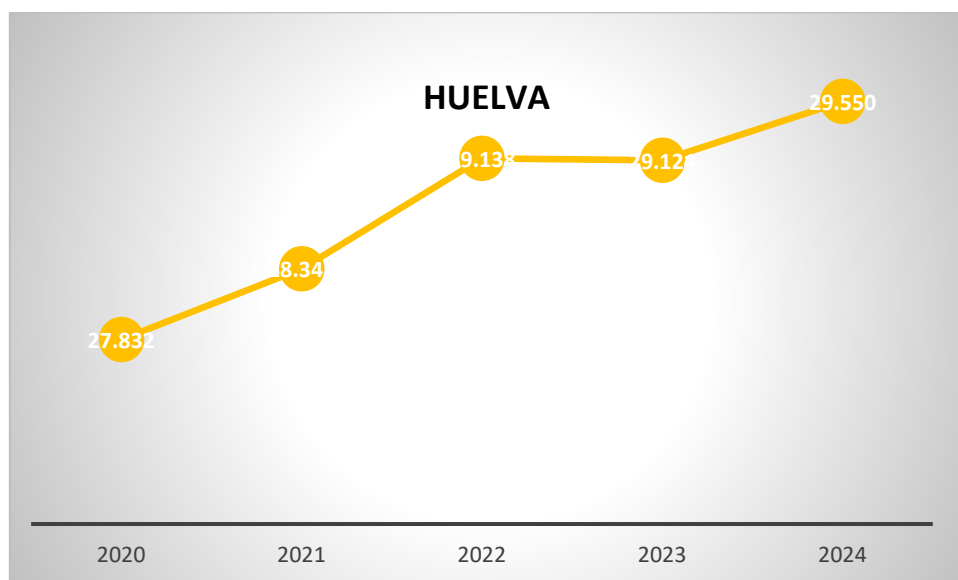
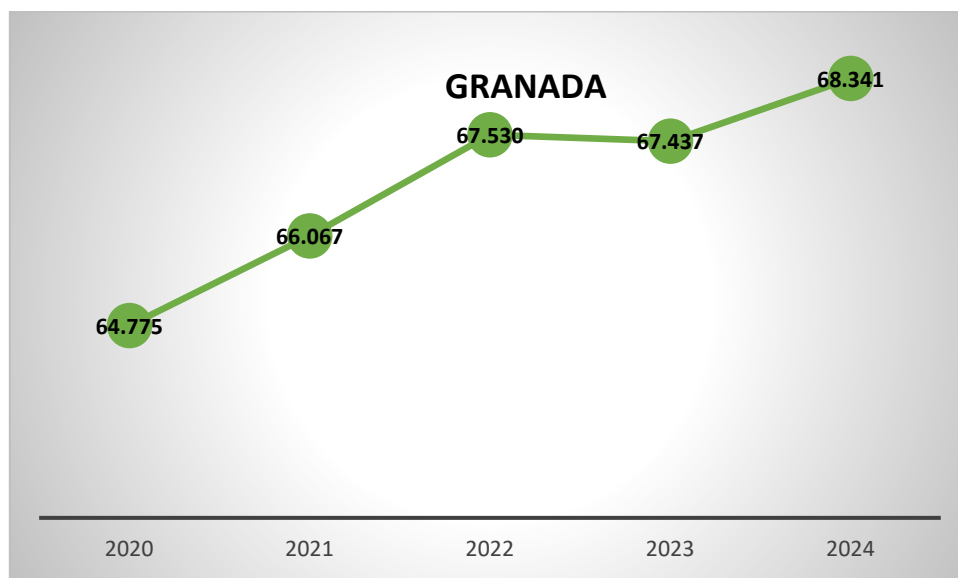
En el siguiente gráfico vemos la distribución de los autónomos por provincias.

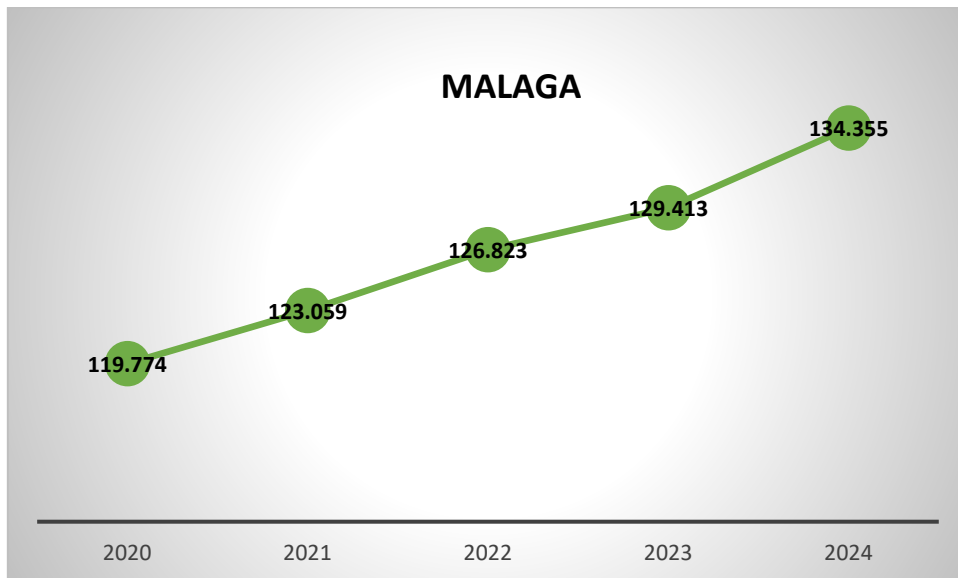
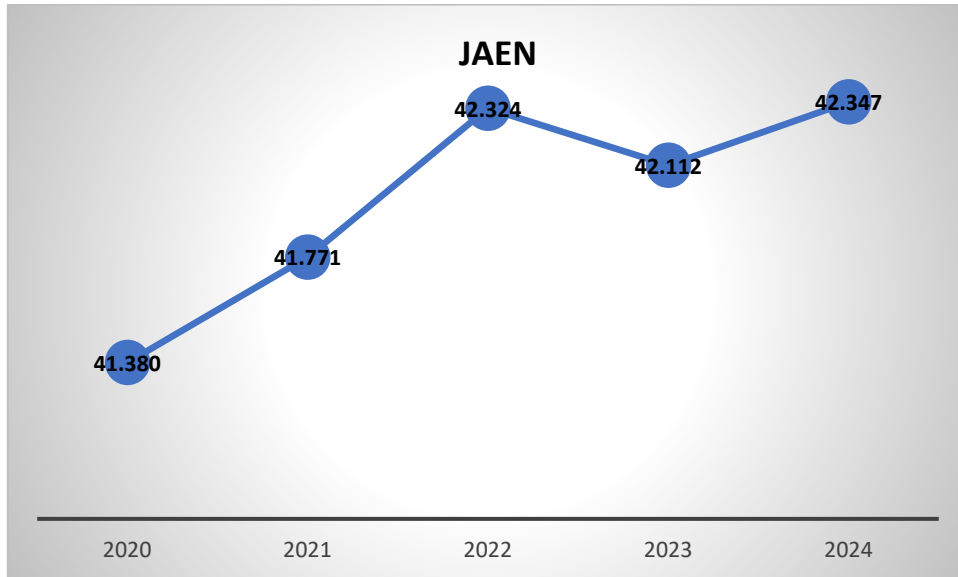


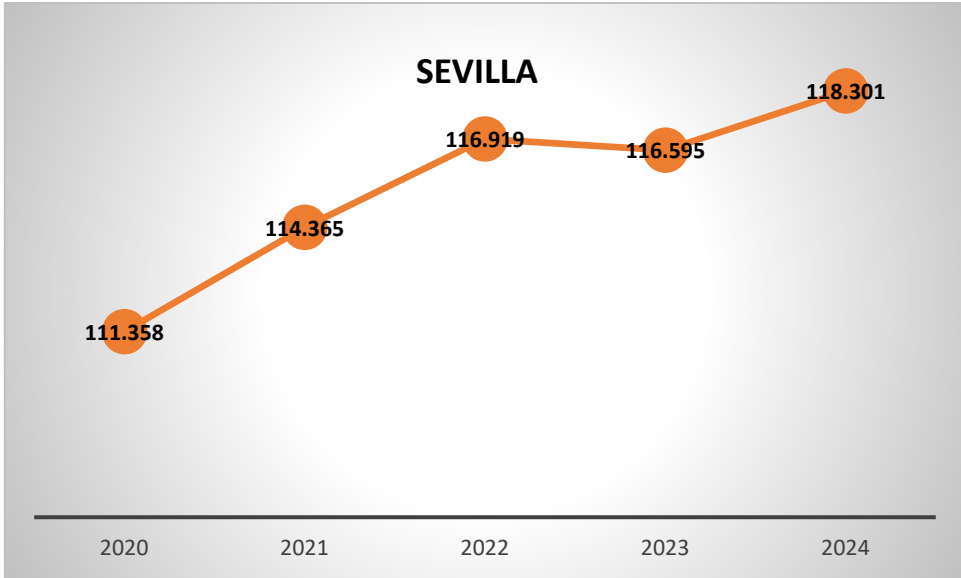
En los siguientes gráficos comprobamos la evolución de los últimos cinco años en las provincias andaluzas en el mes de marzo.











AFILIACION MEDIA SEGURIDAD SOCIAL. TOTAL.

	AFILIADOS MEDIA MARZO	VARIACIÓN INTERANUAL	VARIACIÓN MENSUAL
ALMERÍA	331.175	8.521	2.289
CÁDIZ	407.633	9.647	6.105
CÓRDOBA	306.399	2.173	-442
GRANADA	361.765	5.984	2.958
HUELVA	254.157	5.350	19.380
JAÉN	234.039	617	-1.019
MÁLAGA	696.970	21.989	12.854
SEVILLA	807.179	11.031	5.814
ANDALUCIA	3.399.317	65.312	47.939
ESPAÑA	20.901.967	525.415	193.585



2021 aumentó un 0,39% respecto a 2020.
2022 aumentó un 4,82% respecto a 2021.
2023 aumentó un 2,69% respecto a 2022.
2024 aumentó un 3,34% respecto a 2023.

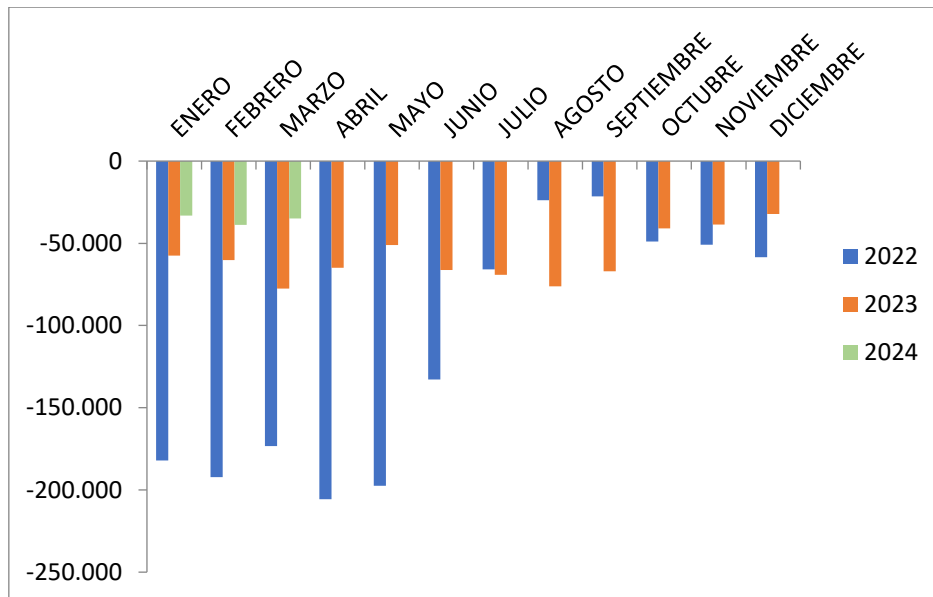
PROVINCIA	PARO SEPE MARZO	VARIACION ABSOLUTA MENSUAL	VARIACION RELATIVA MENSUAL	VARIACION ABSOLUTA ANUAL	VARIACION RELATIVA ANUAL
Almería	50.964	-526	-1,02	-3.915	-7,13
Cádiz	132.077	-1.872	-1,40	-7.717	-5,52
Córdoba	60.933	-497	-0,81	-2.941	-4,60
Granada	76.641	-1.340	-1,72	-2.628	-3,32
Huelva	36.548	-1.472	-3,87	-2.179	-6,92
Jaén	42.829	-283	-0,66	-3.103	-6,76
Málaga	131.148	-3.095	-2,31	-6.512	-4,73
Sevilla	168.393	-2.289	-1,34	-5.323	-3,06
ANDALUCIA	699.533	-11.374	-1,60	-34.858	-4,75
ESPAÑA	2.727.003	-33.045	-1,21	-135.257	-4,73

SECTOR	PARADOS	VARIACION ABSOLUTA MENSUAL	VARIACION ABSOLUTA INTERANUAL
Agricultura	42.961	-840	-7.150
Industria	37.970	-435	-2.903
Construcción	61.665	+58	-1.569
Servicios	476.216	-10.779	-18.323
Sin empleo anterior	80.721	+622	-4.913

VARIACION MENSUAL PARO POR SECTORES					
PROVINCIA	Agricultura	Industria	Construcción	Servicios	Sin empleo anterior
Almería	17	-21	-82	-518	78
Cádiz	-9	-49	67	-1.913	32
Córdoba	17	-28	33	-571	52
Granada	-178	-120	-18	-1.087	63
Huelva	-393	45	-26	-1.081	-17
Jaén	-28	23	41	-453	134
Málaga	-42	-172	-74	-2.945	138
Sevilla	-224	-113	117	-2.211	142
ANDALUCIA	-840	-435	58	-10.779	622
ESPAÑA	-1.502	-2.055	-333	-31.294	1.779

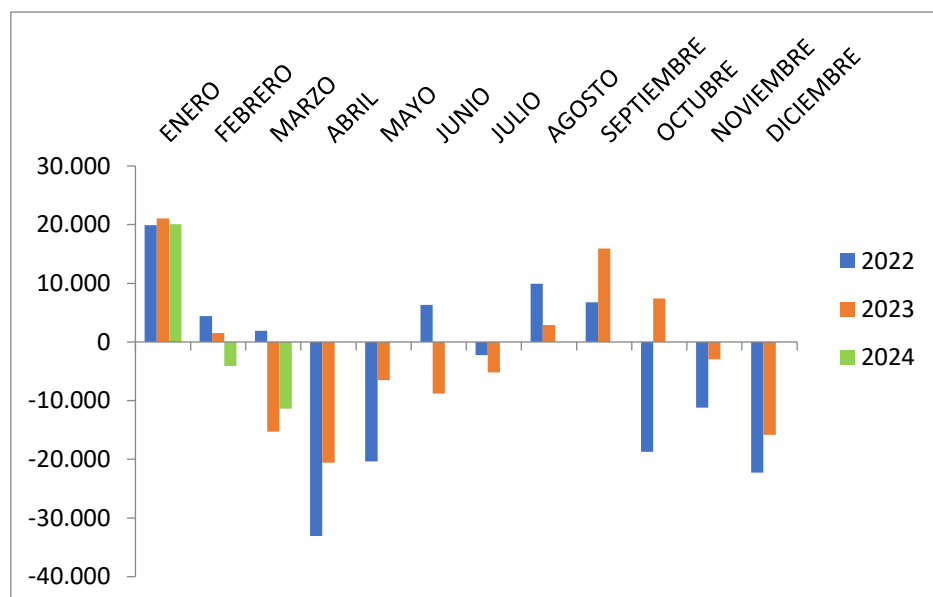
EVOLUCION INTERANUAL DE LA DISMINUCION DEL DESEMPLEO EN ANDALUCIA

(Evolución del desempleo comparando un mismo mes de cada año)
VARIACION ABSOLUTA ANUAL



EVOLUCION MENSUAL DEL DESEMPLEO

(Evolución del desempleo comparando un mes con el mes anterior del mismo año)
VARIACION ABSOLUTA MENSUAL



CONTRATOS

TOTAL CONTRATOS ANDALUCIA MARZO	VARIACION RELATIVA MENSUAL	VARIACION RELATIVA ANUAL
241.799	-6.426 (-2,59%)	-47.516 (-16,42%)
TOTAL CONTRATOS INDEFINIDOS	VARIACION RELATIVA MENSUAL	VARIACION RELATIVA ANUAL
111.417 (46,07%)	-8.208 (-6,86%)	-23.209 (-17,24%)
TOTAL CONTRATOS TEMPORALES	VARIACION RELATIVA MENSUAL	VARIACION RELATIVA ANUAL
130.382 (53,92%)	+1.782 (+1,39%)	-24.307 (-15,71%)

En Andalucía se han suscrito 241.799 contratos, un 2,59% menos que el mes pasado, y un 16,42% menos que el año pasado. De ellos, el 46,07% son indefinidos, un 17,24% menos que el pasado año en el mismo mes. Del total de contratos indefinidos firmados este mes en Andalucía, 6.987 son temporales convertidos en fijos, es decir, el 6,19% de los contratos fijos andaluces provienen de contratos temporales.

A nivel nacional han disminuido los contratos indefinidos a tiempo parcial un 6,24% respecto al mes pasado, y un 17,57% respecto al año pasado, y los indefinidos a tiempo completo también han disminuido un 9,87% respecto al mes pasado y un 21,71%, respecto al año pasado.

En España, los Fijos-Discontinuos aumentan un 9,76% respecto al mes pasado y disminuyen un 12,51% respecto a 2023.

La suma de los fijos discontinuos y a tiempo parcial supone el 55,92% del total de indefinidos.

CONFEDERACIÓN DE EMPRESARIOS DE ANDALUCÍA

C/ Arquímedes 2
PCT Cartuja, 41092
Sevilla

Síguenos



masautonomos.cea.es



CEA
+autónom@s

45
Aniversario
CEA
Empresas Andaluzas

Financiado por


Junta de Andalucía
Consejería de Empleo,
Empresa y Trabajo Autónomo