

INFORME

BOLETÍN SOCIOLABORAL AUTÓNOMOS

ABRIL 2024



Informe sobre los datos mensuales de Autónomos,
desempleo del SEPE y afiliación a la Seguridad Social

45 | **CEA**
Aniversario | Empresas Andaluzas



Datos abril 2024
Confederación de Empresarios de Andalucía
C/ Arquímedes, 2- PCT Cartuja
41092 – Sevilla
Tfno. 95 44 88 900
Mail.- autonomos@cea.es
www.cea.es

Se autoriza la reproducción total o parcial de este documento, citando su procedencia.

ÍNDICE

DATOS AUTONOMOS

DATOS SEGURIDAD SOCIAL

DATOS SEPE

DESEMPLEO.

CONTRATACIÓN

**PRINCIPALES DATOS DEL PARO REGISTRADO Y CONTRATACION
(SEPE).
AFILIACION MEDIA SEGURIDAD SOCIAL. ABRIL 2024**

DATOS MÁS DESTACADOS ANDALUCIA

Abril continúa en la senda de buenos datos del SEPE en Andalucía, tras los buenos resultados de marzo y es que, de nuevo, Andalucía asume un tercio del descenso del paro en España

Nuestra Comunidad suma un total de 678.579 parados, 20.954 parados menos que el mes pasado, un 3% menos. España suma 2.666.500 parados, 60.503 parados menos, un 2,22%.

Respecto a 2023, nuestra Comunidad desciende en 35.261 personas, un 4,94%, siendo otra vez la Comunidad con un mayor descenso del paro interanual. España reduce el número de parados en 121.870 personas, un 4,37%.

DATOS PROVINCIALES Y SECTORIALES

Todas las provincias registran un menor desempleo respecto al mes pasado y también respecto al año pasado.

Todos los sectores reducen el paro en el último mes, destacando Servicios con 13.219 parados menos, con Sevilla y Málaga liderando dicho descenso.

CONTRATOS

En Andalucía se han suscrito 270.521 contratos, un 11,88% más que el mes pasado, y un 5,08% más que el año pasado. De ellos, el 43,32% son indefinidos, un 5,19% más que el pasado año en el mismo mes. Del total de contratos indefinidos firmados este mes en Andalucía, 7.632 son temporales convertidos en fijos, es decir, el 6,51% de los contratos fijos andaluces provienen de contratos temporales.

La suma de los fijos discontinuos y a tiempo parcial supone el 57,59% del total de indefinidos en España.

SEGURIDAD SOCIAL

La Seguridad Social en Andalucía cuenta con un total de 3.440.682 afiliados, 54.178 afiliados más que el mes pasado y 41.365 más que en abril de 2023.

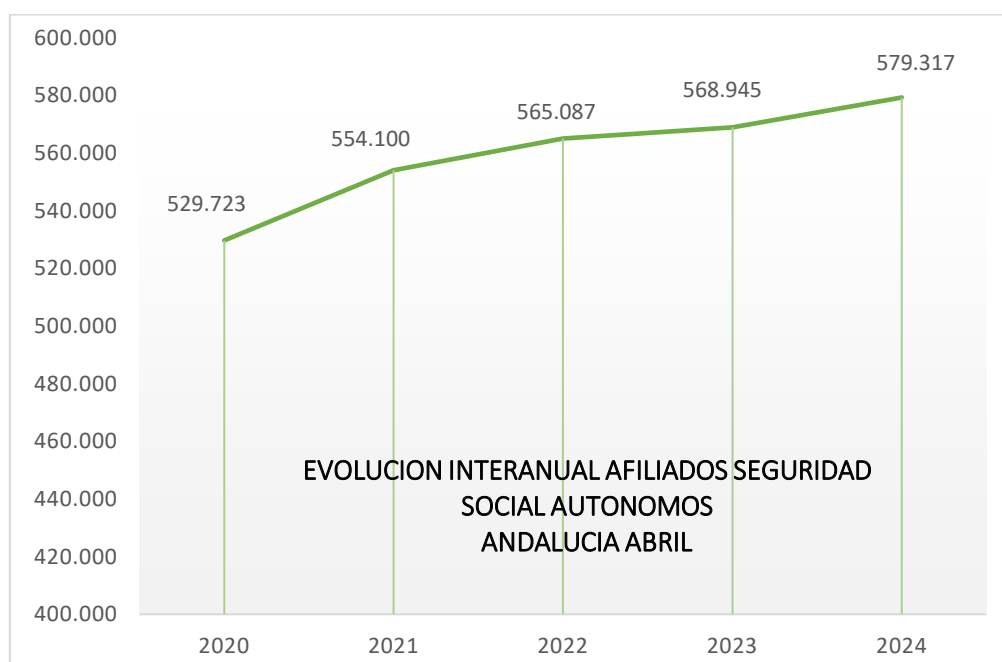
AFILIACION SEGURIDAD SOCIAL. AUTONOMOS.

En Andalucía, en el mes de abril se registran en el régimen de autónomos de la Seguridad Social un total 579.317 personas. Esto supone 2.903 autónomos más que en el mes de marzo y 10.371 autónomos más que en abril de 2023.

En la tabla siguiente se recogen la media de afiliados en abril repartidos por provincia, y podemos comprobar la variación respecto al mes anterior, y respecto al mismo mes del año pasado.

AFILIACION SEGURIDAD SOCIAL AUTONOMOS

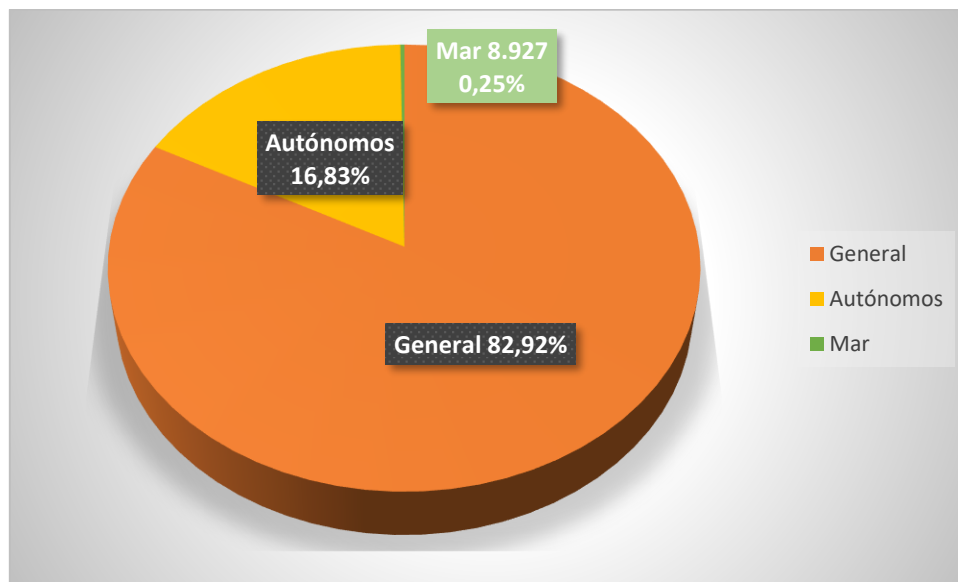
	AFILIADOS MEDIA ABRIL	VARIACIÓN INTERANUAL	VARIACIÓN MENSUAL
ALMERÍA	62.865	778	184
CÁDIZ	67.092	944	520
CÓRDOBA	54.430	389	163
GRANADA	68.668	998	327
HUELVA	29.757	398	206
JAÉN	42.537	274	190
MÁLAGA	135.229	4.768	874
SEVILLA	118.739	1.822	438
ANDALUCIA	579.317	10.371	2.903
ESPAÑA	3.364.938	29.743	11.987



Andalucía representa el **17,21%** del total de Autónomos en España. En los últimos cinco años comprobamos como los autónomos han aumentado un **9,36%**.

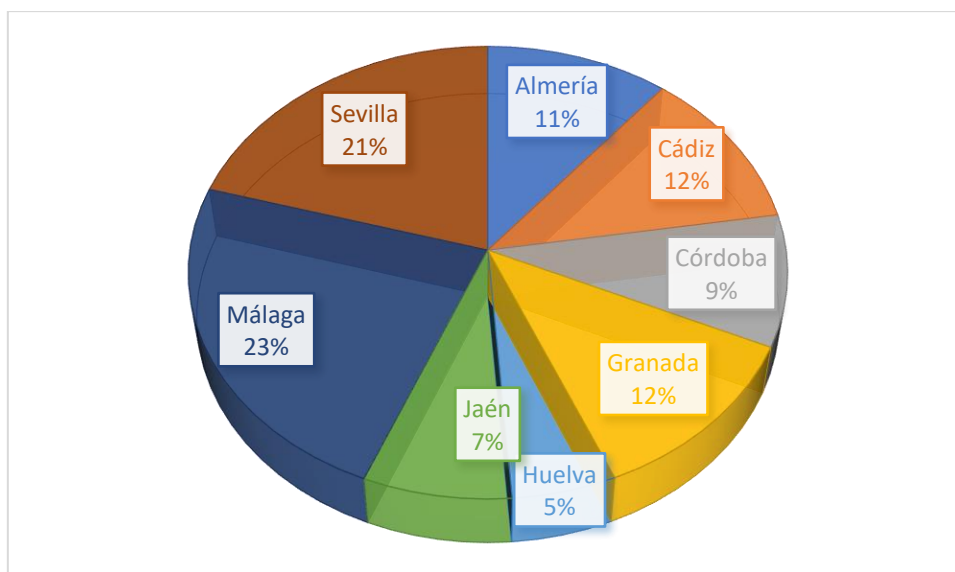
En Andalucía hay un total de **3.440.682** afiliados a la Seguridad Social. Los autónomos representan el **16,83%** del total de afiliados a la Seguridad Social en Andalucía.

En el siguiente gráfico mostramos la distribución de los distintos regímenes de la Seguridad Social en Andalucía: General 2.852.439, Autónomos, 579.317 afiliados y Régimen del Mar con 8.927 afiliados.

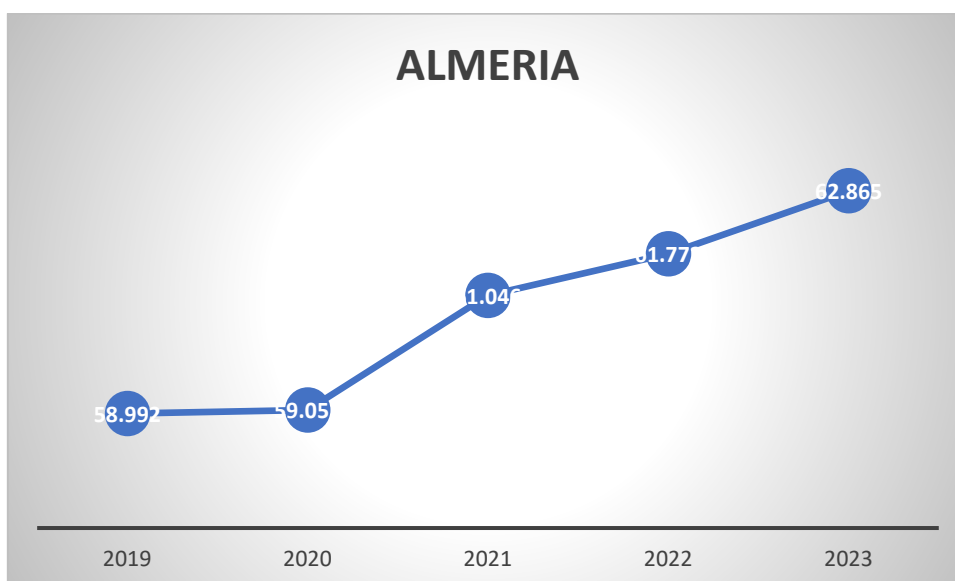


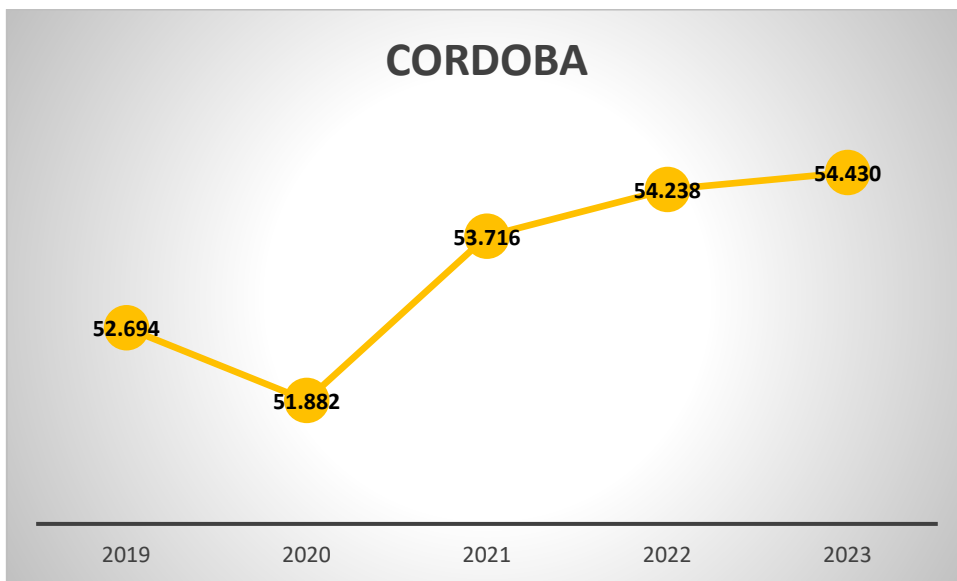
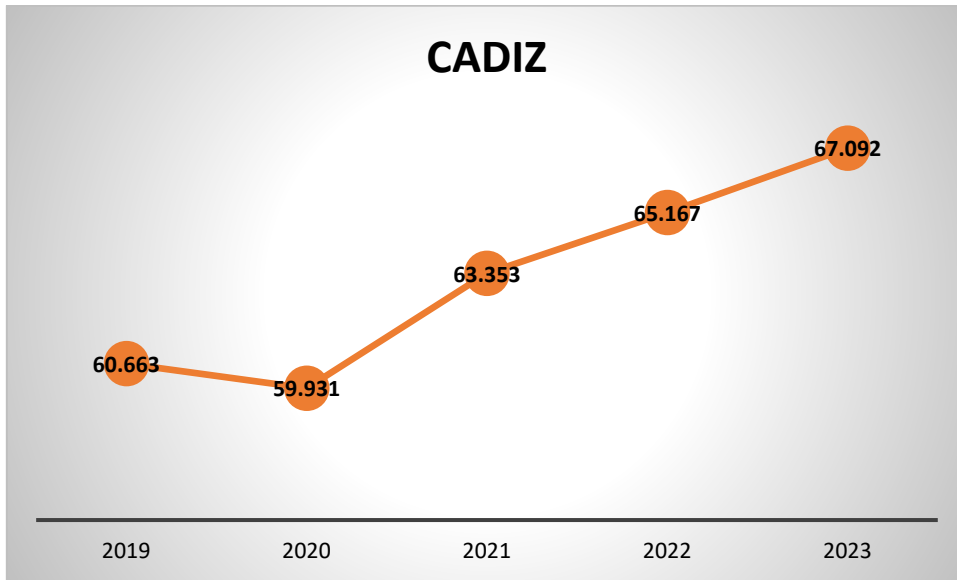
Málaga, con 135.229 afiliados, es la provincia con mayor número de autónomos, el 23,34% del total, seguida de Sevilla, con el 20,50%. Huelva solo recoge al 5,13% de los autónomos andaluces.

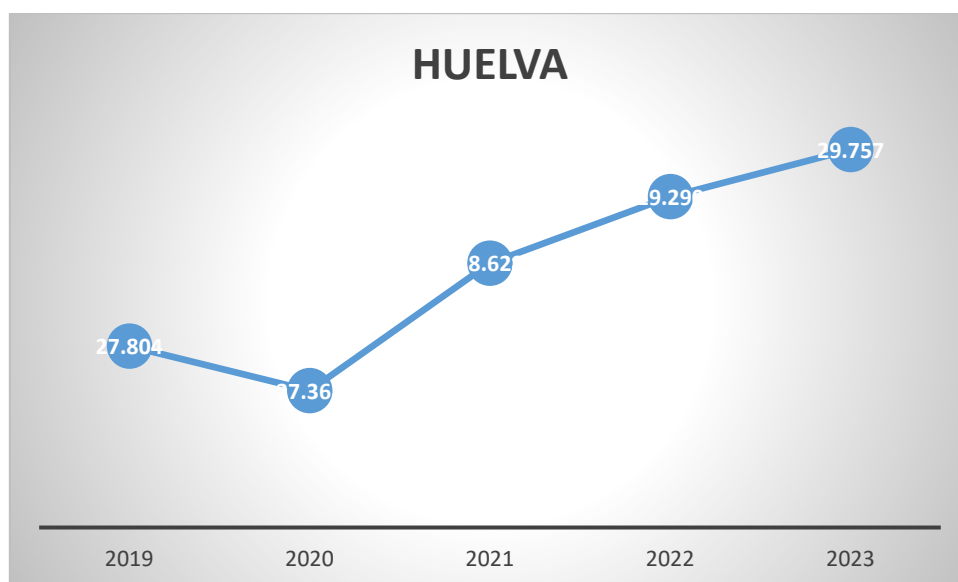
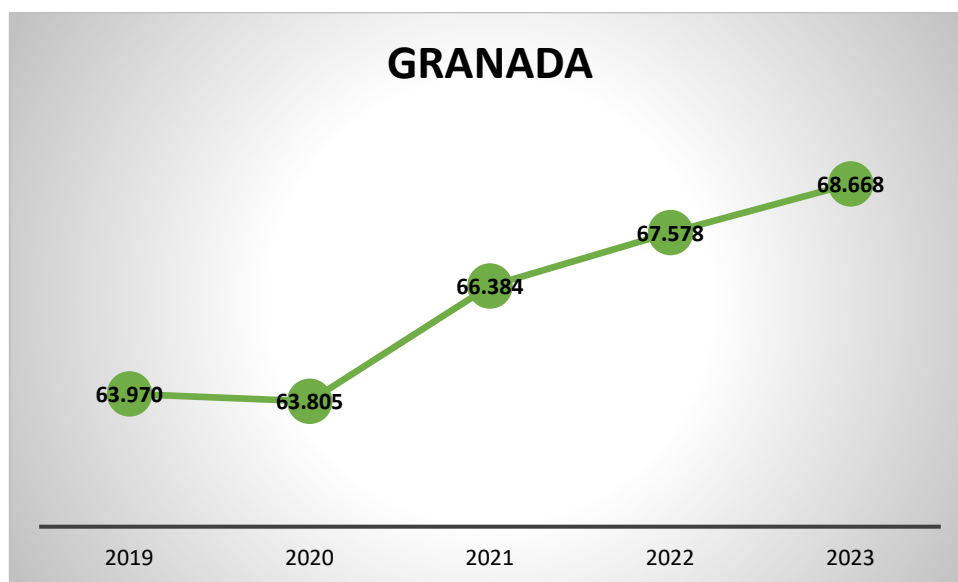
En el siguiente gráfico vemos la distribución de los autónomos por provincias.

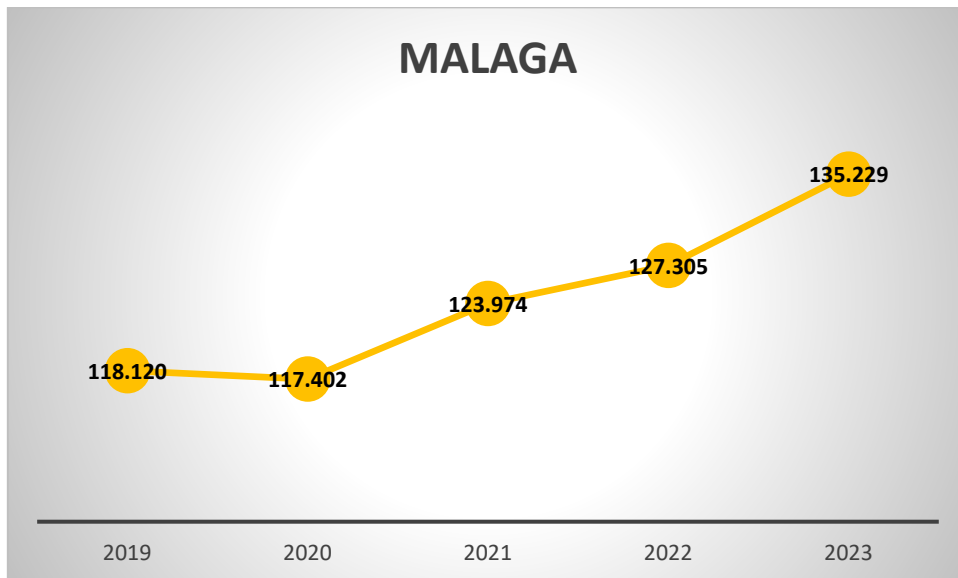
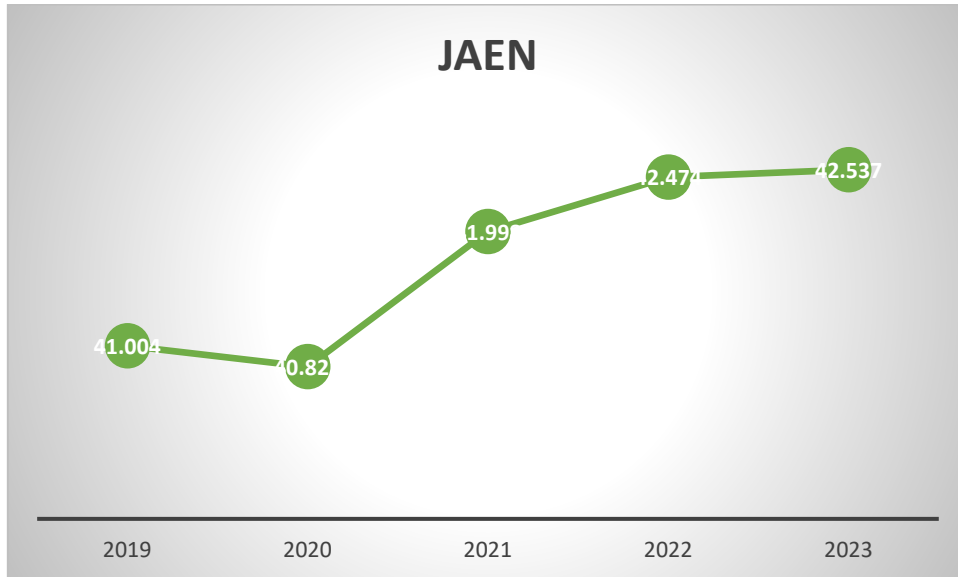


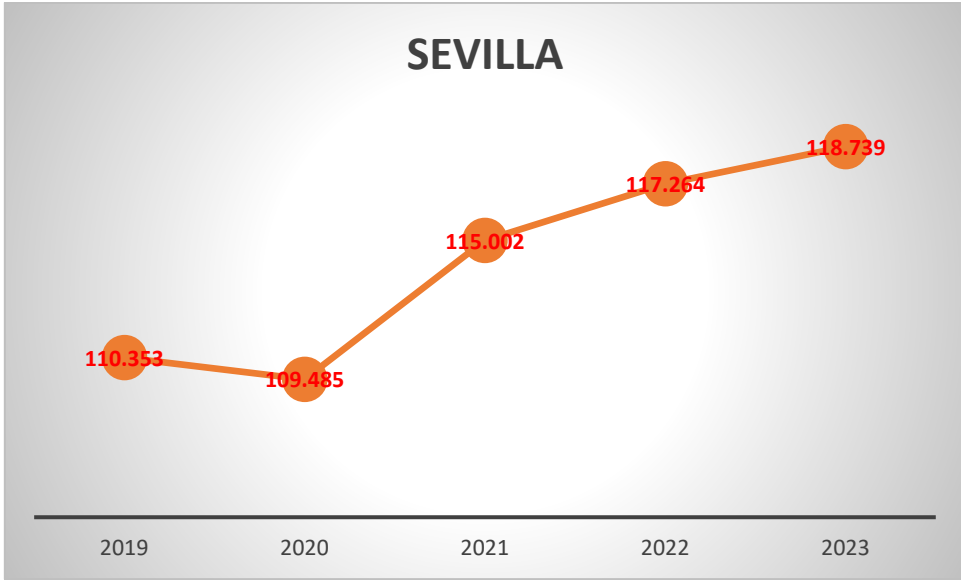
En los siguientes gráficos comprobamos la evolución de los últimos cinco años en las provincias andaluzas en el mes de abril.





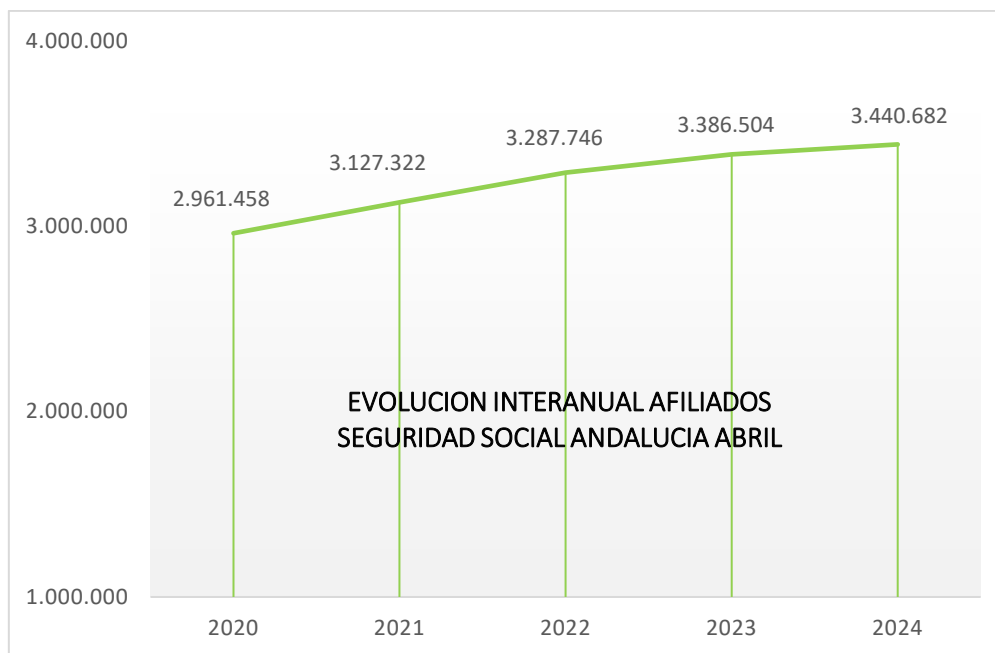






AFILIACION MEDIA SEGURIDAD SOCIAL. TOTAL.

	AFILIADOS MEDIA ABRIL	VARIACIÓN INTERANUAL	VARIACIÓN MENSUAL
ALMERÍA	332.019	7.772	844
CÁDIZ	415.088	6.440	7.455
CÓRDOBA	306.810	1.979	412
GRANADA	364.134	6.019	2.368
HUELVA	264.517	-1.039	10.359
JAÉN	233.959	1.061	-80
MÁLAGA	709.974	19.627	13.004
SEVILLA	814.183	12.320	7.003
ANDALUCIA	3.440.682	54.178	41.365
ESPAÑA	21.101.505	486.516	199.538



2021 aumentó un 5,60% respecto a 2020.
2022 aumentó un 5,12% respecto a 2021.
2023 aumentó un 3,00% respecto a 2022.
2024 aumentó un 1,59% respecto a 2023.

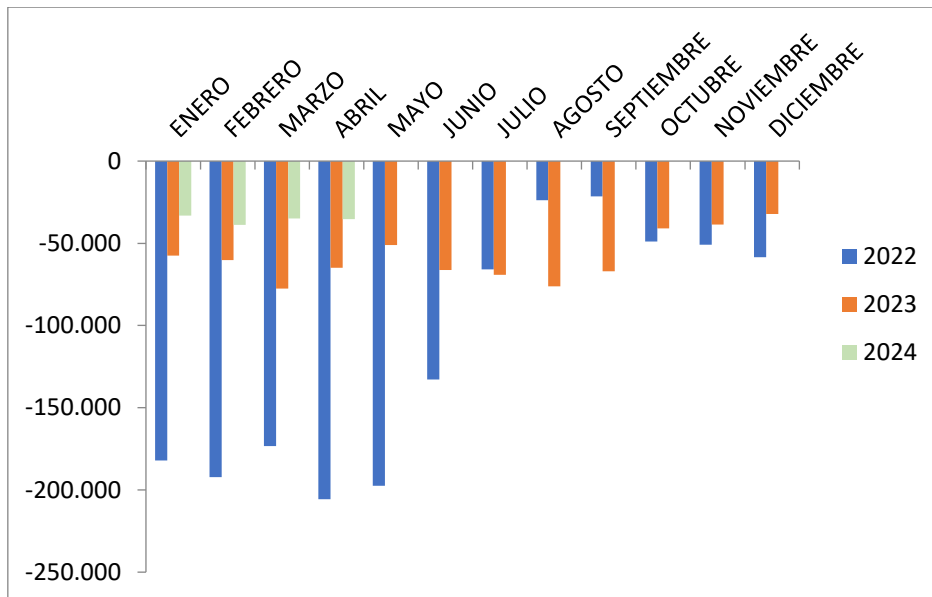
PROVINCIA	PARO SEPE ABRIL	VARIACION ABSOLUTA MENSUAL	VARIACION RELATIVA MENSUAL	VARIACION ABSOLUTA ANUAL	VARIACION RELATIVA ANUAL
Almería	50.033	-931	-1,83	-3.974	-7,36
Cádiz	128.541	-3.536	-2,68	-6.713	-4,96
Córdoba	59.226	-1.707	-2,80	-3.520	-5,61
Granada	74.533	-2.108	-2,75	-2.924	-3,77
Huelva	35.101	-1.447	-3,96	-2.229	-5,97
Jaén	41.142	-1.687	-3,94	-3.859	-8,58
Málaga	126.982	-4.166	-3,18	-6.428	-4,82
Sevilla	163.021	-5.372	-3,19	-5.614	-3,33
ANDALUCIA	678.579	-20.954	-3,00	-35.261	-4,94
ESPAÑA	2.666.500	-60.503	-2,22	-121.8707	-4,37

SECTOR	PARADOS	VARIACION ABSOLUTA MENSUAL	VARIACION ABSOLUTA INTERANUAL
Agricultura	41.401	-1.560	-6.913
Industria	36.931	-1.309	-2.736
Construcción	59.546	-2.119	-2.504
Servicios	462.997	-13.219	-18.666
Sin empleo anterior	77.704	-3.017	-4.442

VARIACION MENSUAL PARO POR SECTORES					
PROVINCIA	Agricultura	Industria	Construcción	Servicios	Sin empleo anterior
Almería	-50	-48	-107	-538	-188
Cádiz	-185	-189	-455	-2.279	-428
Córdoba	-121	-109	-214	-975	-288
Granada	-78	-52	-120	-1.470	-388
Huelva	-274	-104	-157	-740	-172
Jaén	-309	-98	-90	-888	-302
Málaga	-97	-96	-376	-3.164	-433
Sevilla	-446	-343	-600	-3.165	-818
ANDALUCIA	-1.560	-1.039	-2.119	-13.219	-3.017
ESPAÑA	-3.451	-4.433	-4.902	-42.067	-5.650

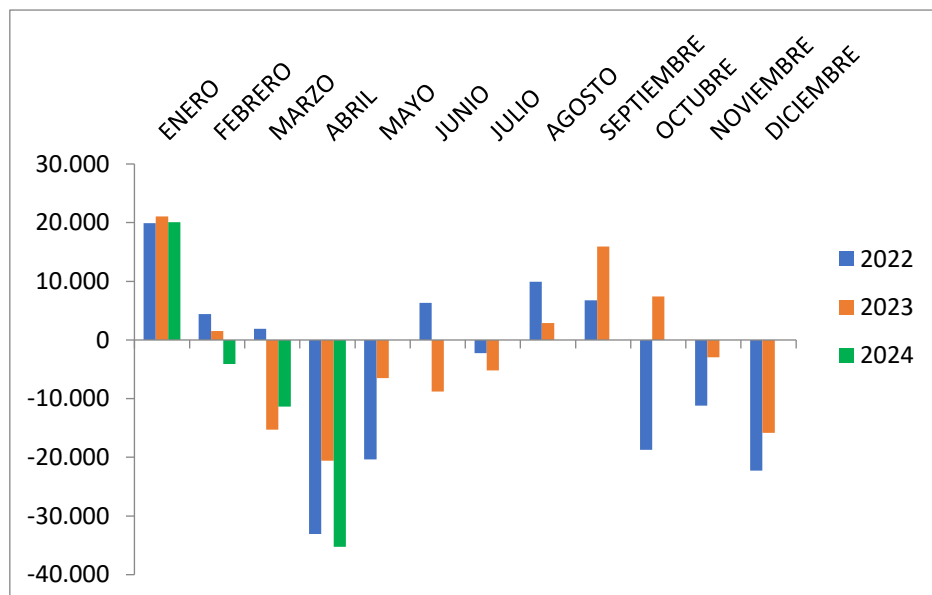
EVOLUCION INTERANUAL DE LA DISMINUCION DEL DESEMPLEO EN ANDALUCIA

(Evolución del desempleo comparando un mismo mes de cada año)
VARIACION ABSOLUTA ANUAL



EVOLUCION MENSUAL DEL DESEMPLEO

(Evolución del desempleo comparando un mes con el mes anterior del mismo año)
VARIACION ABSOLUTA MENSUAL



CONTRATOS

TOTAL CONTRATOS ANDALUCIA ABRIL	VARIACION RELATIVA MENSUAL	VARIACION RELATIVA ANUAL
270.521	+28.722 (+11,88%)	+13.068 (+5,08%)
TOTAL CONTRATOS INDEFINIDOS	VARIACION RELATIVA MENSUAL	VARIACION RELATIVA ANUAL
117.198 (43,32%)	+5.781 (+5,19%)	+6.666 (+6,03%)
TOTAL CONTRATOS TEMPORALES	VARIACION RELATIVA MENSUAL	VARIACION RELATIVA ANUAL
153.323 (56,67%)	+22.941 (+17,60%)	+6.402 (+4,36%)

En Andalucía se han suscrito 270.521 contratos, un 11,88% más que el mes pasado, y un 5,08% más que el año pasado. De ellos, el 43,32% son indefinidos, un 5,19% más que el pasado año en el mismo mes. Del total de contratos indefinidos firmados este mes en Andalucía, 7.632 son temporales convertidos en fijos, es decir, el 6,51% de los contratos fijos andaluces provienen de contratos temporales.

A nivel nacional han aumentado los contratos indefinidos a tiempo parcial un 6,11% respecto al mes pasado, y un 8,91% respecto al año pasado, y los indefinidos a tiempo completo también han aumentado un 6,59% respecto al mes pasado y un 5,74%, respecto al año pasado.

En España, los Fijos-Discontinuos aumentan un 20,30% respecto al mes pasado y aumentan en un 2,74% respecto a 2023.

La suma de los fijos discontinuos y a tiempo parcial supone el 57,59% del total de indefinidos.

CONFEDERACIÓN DE EMPRESARIOS DE ANDALUCÍA

C/ Arquímedes 2
PCT Cartuja, 41092
Sevilla

Síguenos



masautonomos.cea.es



CEA
+autónom@s

45
Aniversario
CEA
Empresas Andaluzas

Financiado por


Junta de Andalucía
Consejería de Empleo,
Empresa y Trabajo Autónomo