

INFORME

BOLETÍN SOCIOLABORAL AUTÓNOMOS

1º trimestre de 2024

Informe sobre las principales
variables del mercado laboral y
siniestralidad laboral correspondientes
al primer trimestre 2024

45 | **CEA**
Aniversario | Empresas Andaluzas





Enero / Marzo, 2024
Confederación de Empresarios de Andalucía
C/ Arquímedes, 2- PCT Cartuja
41092 – Sevilla
Tfno. 95 44 88 900
Mail.- autonomos@cea.es
www.cea.es

Se autoriza la reproducción total o parcial de este documento, citando su procedencia.

ÍNDICE

- ✓ **Resumen Ejecutivo.**

- ✓ **Mercado laboral. Datos EPA.**
 - Trabajadores por cuenta propia
 - Empleadores
 - Empresario sin asalariado
 - Miembro de una cooperativa en Andalucía
 - Ayuda en la empresa o negocio familiar

- ✓ **Seguridad Social.**

- ✓ **Siniestralidad Laboral.**

INFORME SOCIOLABORAL AUTONOMOS

RESUMEN EJECUTIVO.

I.-EPA.

Los trabajadores por cuenta propia suman en el cuarto trimestre del año un total de 561.500, 13.000 más que el trimestre pasado, un 2,42%, 47.200 más que el año pasado, un 9,17% más.

II.-AFILIACION SEGURIDAD SOCIAL AUTONOMOS.

La media de autónomos afiliados a la Seguridad Social a finales del mes de diciembre es de 570.848 personas, con 1.575 afiliados más respecto a 2022.

III.-EVOLUCION DE LA SINIESTRALIDAD LABORAL. TRABAJADORES POR CUENTA PROPIA. PRIMER TRIMESTRE 2024.

Las cifras de siniestralidad laboral en los trabajadores por cuenta propia en el primer trimestre son menores a las de 2023, con 40 accidentes menos. Sin embargo, hay que lamentar un fallecimiento en el primer trimestre del año in itinere.

INFORME SOCIOLABORAL AUTONOMOS

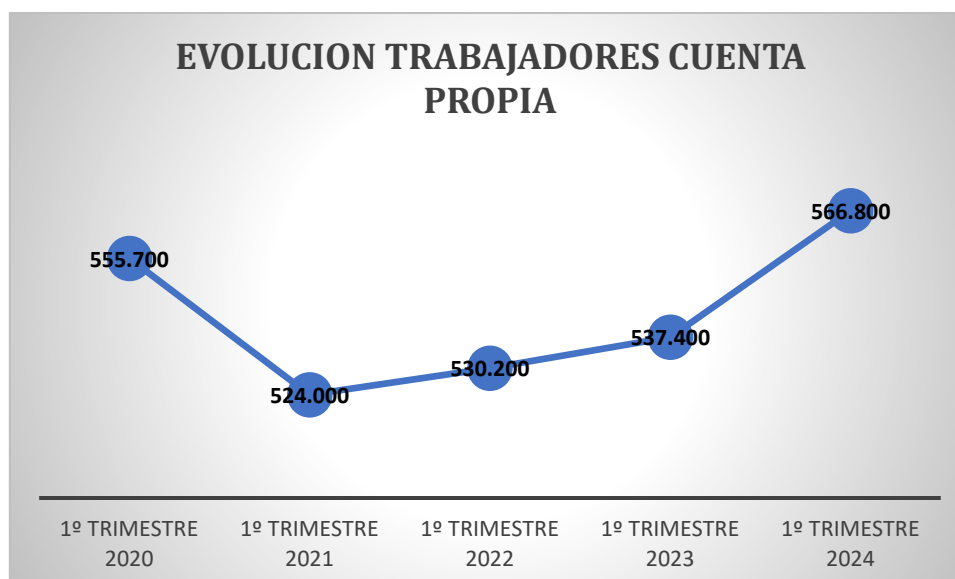
I.-DATOS EPA. ENCUESTA DE POBLACION ACTIVA. CUARTO TRIMESTRE 2023
Fuente: Instituto Nacional de Estadística.

EVOLUCIÓN TRABAJADORES POR CUENTA PROPIA EN ANDALUCÍA

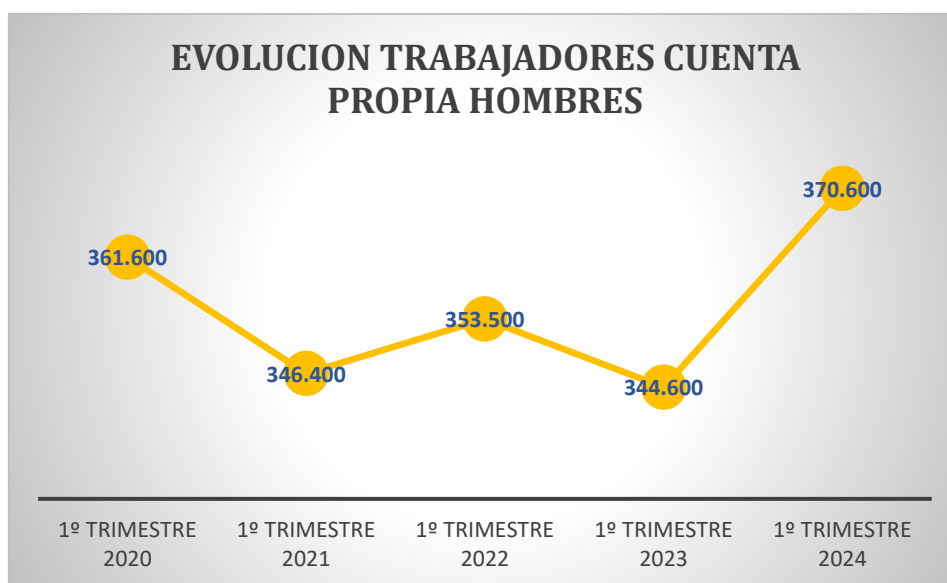
	1º TRIMESTRE 2020	1º TRIMESTRE 2021	1º TRIMESTRE 2022	1º TRIMESTRE 2023	1º TRIMESTRE 2024
HOMBRES	361.600	346.400	353.500	344.600	370.600
MUJERES	194.100	177.600	176.700	192.800	196.200
TOTAL	555.700	524.000	530.200	537.400	566.800

	1º TRIMESTRE 2024	Diferencia Trimestral	Diferencia Interanual
HOMBRES	370.600	5.800	26.000
MUJERES	196.200	-4.200	3.400
TOTAL	566.800	1.600	29.400

Los trabajadores por cuenta propia suman en el primer trimestre del año un total de 566.800, 1.600 más que el trimestre pasado, un 0,28%, 29.400 más que el año pasado, un 5,47% más.



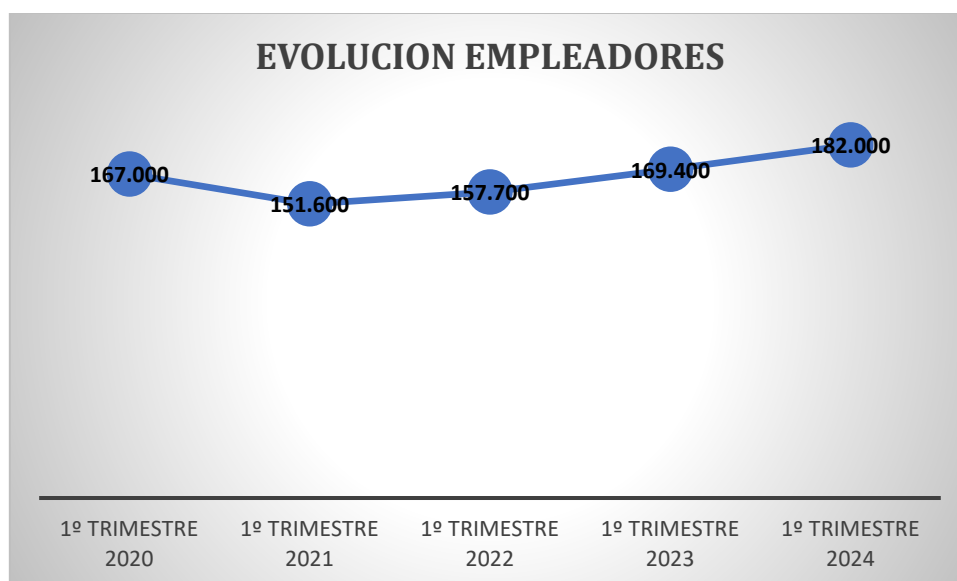
El 34,61% de los trabajadores por cuenta propia son mujeres. En el último año las mujeres han crecido en un 1,76%. Los siguientes gráficos muestran la evolución de hombres y mujeres en el último lustro.



EVOLUCIÓN EMPLEADORES EN ANDALUCÍA

	1º TRIMESTRE 2020	1º TRIMESTRE 2021	1º TRIMESTRE 2022	1º TRIMESTRE 2023	1º TRIMESTRE 2024
HOMBRES	121.000	113.000	109.300	116.900	132.400
MUJERES	46.000	38.600	48.500	52.500	49.600
TOTAL	167.000	151.600	157.700	169.400	182.000

Los Empleadores, con 182.000 personas, han aumentado en un 8,98% en cinco años, 15.000 personas.



El 27,25% de los empleadores son mujeres. Destaca el aumento en cinco años del número de empleadoras en 3.600.

EVOLUCION EMPLEADORES HOMBRES



1º TRIMESTRE 2020 1º TRIMESTRE 2021 1º TRIMESTRE 2022 1º TRIMESTRE 2023 1º TRIMESTRE 2024

EVOLUCION EMPLEADORES MUJERES



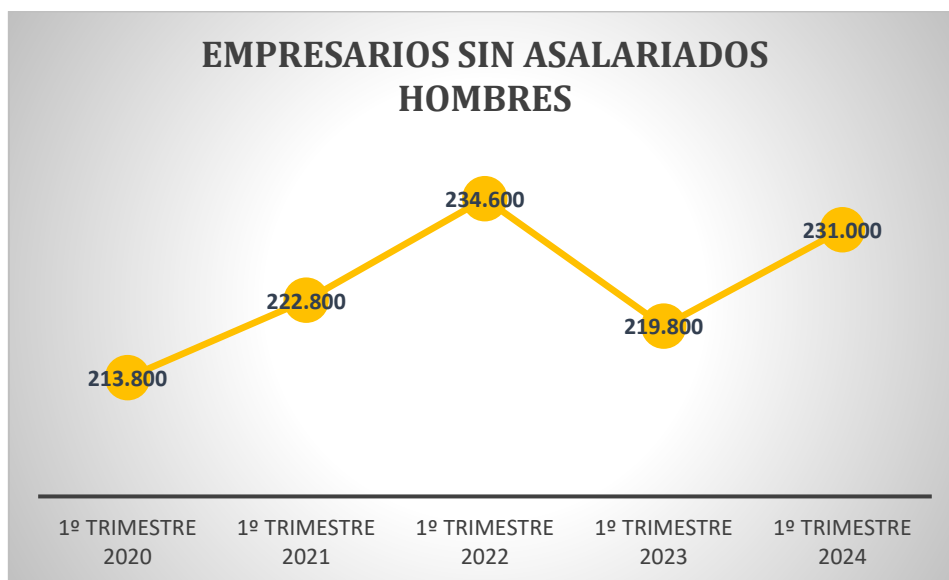
1º TRIMESTRE 2020 1º TRIMESTRE 2021 1º TRIMESTRE 2022 1º TRIMESTRE 2023 1º TRIMESTRE 2024

EVOLUCIÓN EMPRESARIO SIN ASALARIADOS EN ANDALUCÍA

	1º TRIMESTRE 2020	1º TRIMESTRE 2021	1º TRIMESTRE 2022	1º TRIMESTRE 2023	1º TRIMESTRE 2024
HOMBRES	213.800	222.800	234.600	219.800	231.000
MUJERES	141.000	131.000	123.300	133.900	138.000
TOTAL	372.800	354.200	357.900	353.700	369.000

Si examinamos los empresarios sin asalariados, éstos suman un total de 369.000 personas, con un incremento del 4,32% respecto al pasado año.



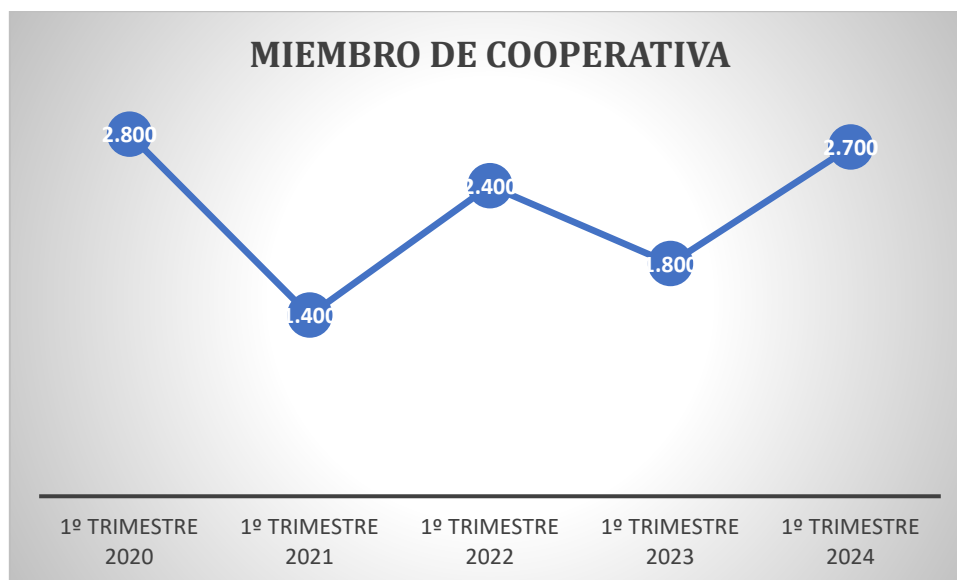


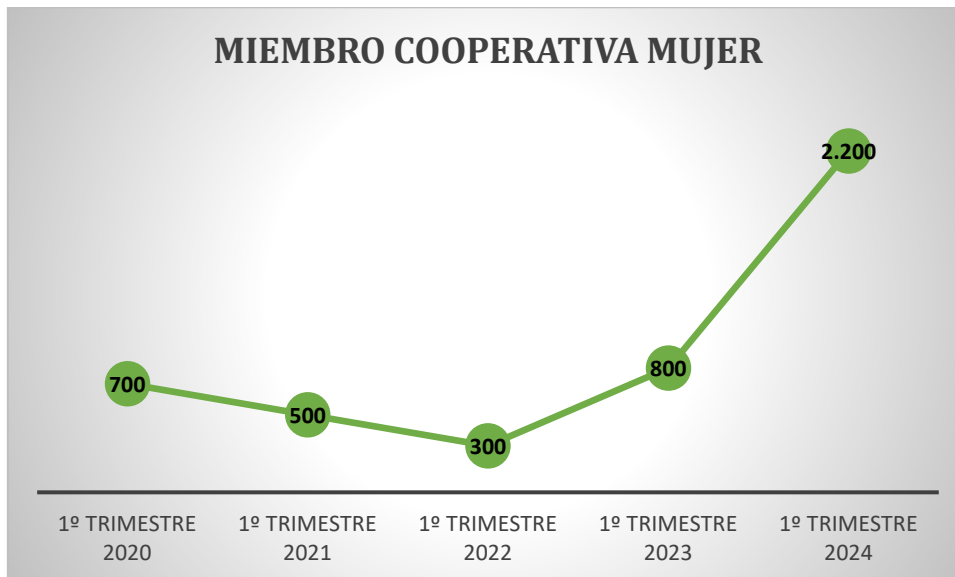
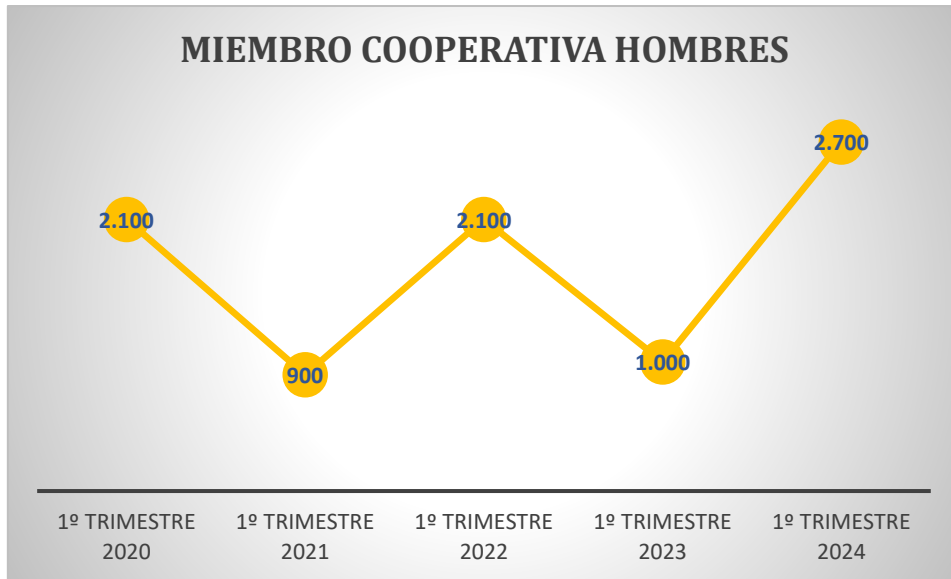
Las mujeres representan el 37,39%, con un crecimiento del 3% respecto al pasado año.



EVOLUCIÓN MIEMBRO DE UNA COOPERATIVA EN ANDALUCÍA

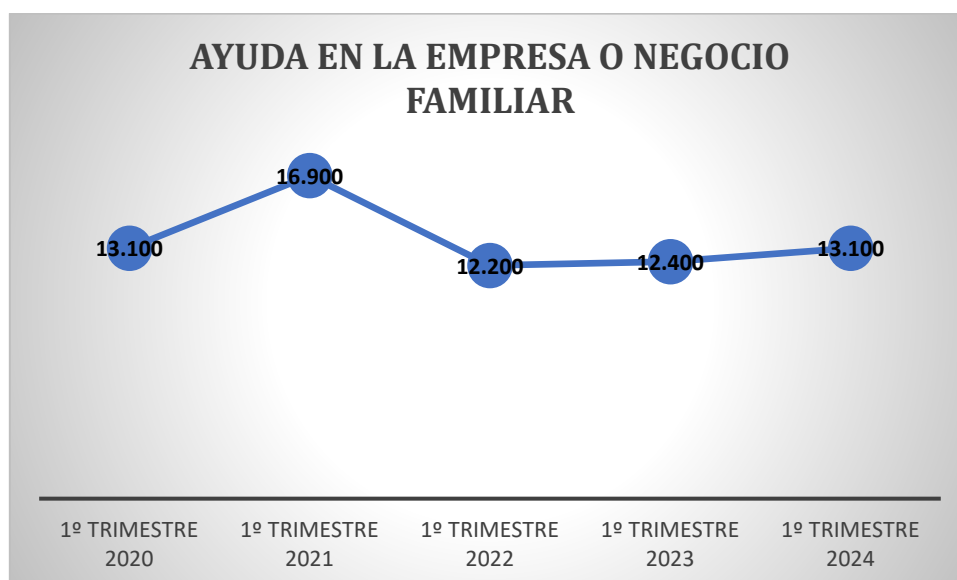
	1º TRIMESTRE 2020	1º TRIMESTRE 2021	1º TRIMESTRE 2022	1º TRIMESTRE 2023	1º TRIMESTRE 2024
HOMBRES	2.100	900	2.100	1.000	2.200
MUJERES	700	500	300	800	500
TOTAL	2.800	1.400	2.400	1.800	2.700

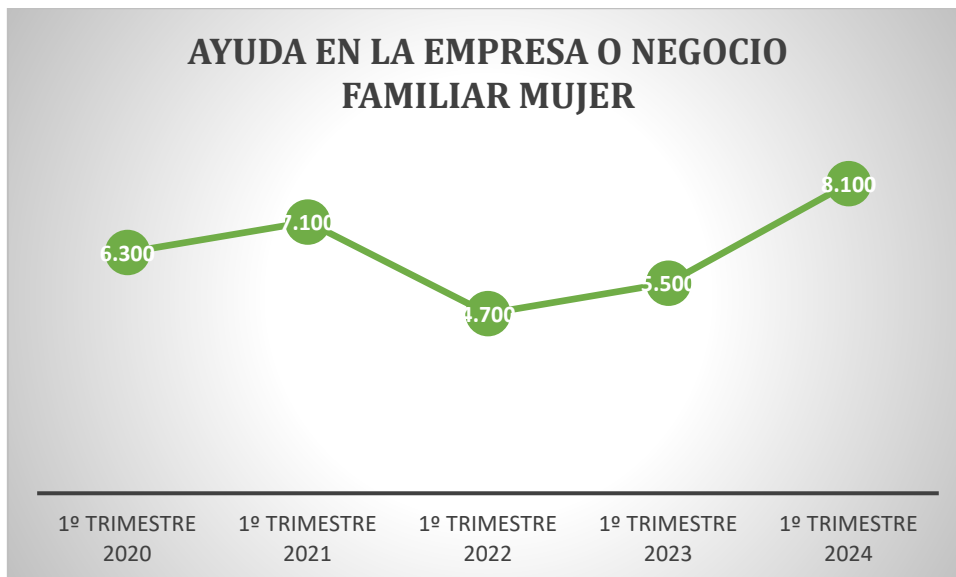
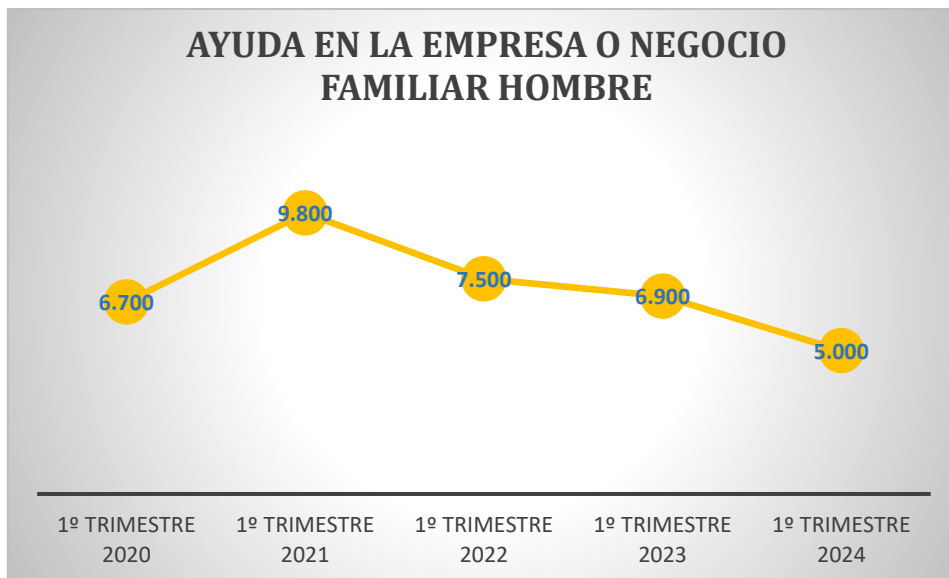




EVOLUCIÓN AYUDA EN LA EMPRESA O NEGOCIO FAMILIAR EN ANDALUCÍA

	1º TRIMESTRE 2020	1º TRIMESTRE 2021	1º TRIMESTRE 2022	1º TRIMESTRE 2023	1º TRIMESTRE 2024
HOMBRES	6.700	9.800	7.500	6.900	5.000
MUJERES	6.300	7.100	4.700	5.500	8.100
TOTAL	13.100	16.900	12.200	12.400	13.100





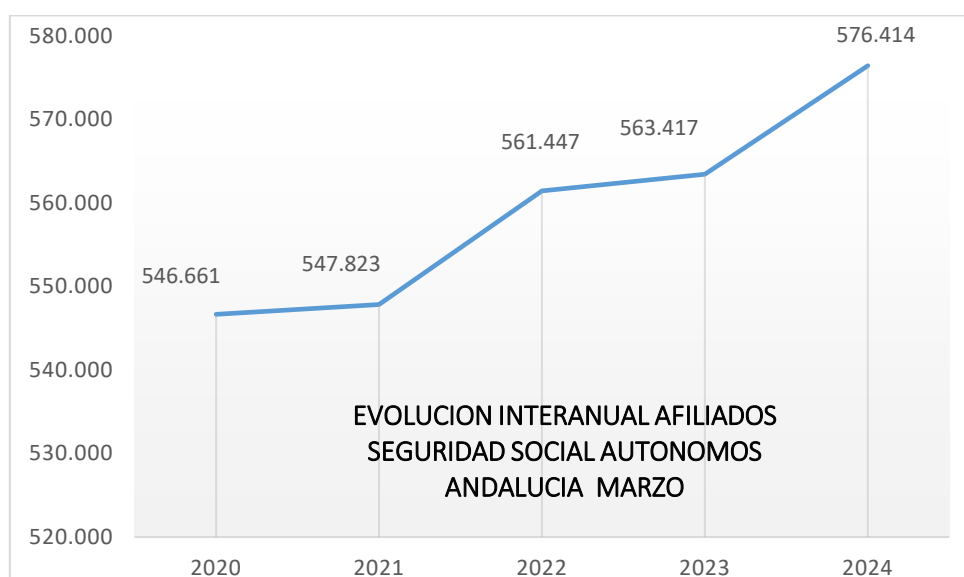
**II.-AFILIACION SEGURIDAD SOCIAL AUTONOMOS.
DATOS PRIMER TRIMESTRE 2024.**

Fuente: Ministerio de Inclusión, Seguridad Social y Migraciones.

La media de autónomos afiliados a la Seguridad Social a finales del mes de marzo es de 576.414 personas, con 12.297 afiliados más respecto a 2023.

	AFILIADOS MEDIA DICIEMBRE	VARIACIÓN INTERANUAL	VARIACIÓN MENSUAL
ALMERÍA	62.681	854	264
CÁDIZ	66.572	1.070	441
CÓRDOBA	54.267	364	175
GRANADA	68.341	904	339
HUELVA	29.550	426	228
JAÉN	42.347	235	224
MÁLAGA	134.355	4.942	1.079
SEVILLA	118.301	1.706	468
ANDALUCIA	576.414	10.501	3.217
ESPAÑA	3.352.950	30.714	15.434

En el gráfico siguiente comprobamos la evolución ascendente de los afiliados autónomos en los últimos cinco años, con un incremento del 5,44%.



III.-EVOLUCION DE LA SINIESTRALIDAD LABORAL. TRABAJADORES POR CUENTA PROPIA. DATOS MARZO 2024.

Fuente: Dirección General de Trabajo y Bienestar Laboral.

En las siguientes tablas analizamos los datos de siniestralidad laboral que se han producido hasta el mes de marzo del año 2024. La primera de las tres tablas se refiere a la totalidad de accidentes producidos, que a su vez se divide en dos tablas, la segunda y la tercera, que se refieren a los accidentes en el transcurso de la jornada de trabajo y a los accidentes in itinere, respectivamente.

TOTAL SINIESTRALIDAD (DATOS A 31 DE MARZO DE 2024)

	TOTAL Y VARIACION ANUAL	LEVES Y VARIACION ANUAL	GRAVES Y VARIACION ANUAL	MORTALES Y VARIACION ANUAL
ALMERÍA	141 (+2,92%)	139 (+1,46%)	2	0
CÁDIZ	150 (-10,71%)	145 (-12,12%)	5 (+150%)	0 (-100%)
CÓRDOBA	190 (-5,47%)	184 (-7,54%)	6 (+200%)	0
GRANADA	159 (-1,24%)	157 (-1,29%)	2 (-66,67%)	0
HUELVA	114 (+11,76%)	113 (+15,31%)	1 (-75%)	0
JAÉN	139 0	134 (+3,08%)	5 (-44,44%)	0
MÁLAGA	236 (-11,61%)	229 (-11,24%)	6 (-33,33%)	1
SEVILLA	325 (+1,88%)	314 (+1,29%)	11 (+83,33%)	0 (-100%)
ANDALUCIA	1.454 (-2,68%)	1.415 (-2,55%)	38 0	1 (-75%)

Las cifras de siniestralidad laboral en los trabajadores por cuenta propia en el primer trimestre son menores a las de 2023, con 40 accidentes menos. Sin embargo, hay que lamentar un fallecimiento en el primer trimestre del año in itinere.

SINIESTRALIDAD EN JORNADA DE TRABAJO

	TOTAL Y VARIACION ANUAL	LEVES Y VARIACION ANUAL	GRAVES Y VARIACION ANUAL	MORTALES Y VARIACION ANUAL
ALMERÍA	133 (+0,76%)	131 (-0,76%)	2	0
CÁDIZ	138 (-11,54%)	134 (-12,42%)	4 (+100%)	0 (-100%)
CÓRDOBA	177 (-7,81%)	174 (-8,42%)	3 (+50%)	0
GRANADA	142 (-1,39%)	140 0	2 (-50%)	0
HUELVA	104 (+7,22%)	103 (+10,75%)	1 (-75%)	0
JAÉN	135 (+1,50%)	130 (+4,84%)	5 (+44,44%)	0
MÁLAGA	215 (-11,52%)	209 (-11,06%)	6 (-25%)	0
SEVILLA	303 (+3,05%)	294 (+3,16%)	9 (+50,00%)	0 (-100%)
ANDALUCIA	1.347 (-3,16%)	1.315 (-2,74%)	137 (-9,27%)	0 (-100%)

Los datos de siniestralidad, teniendo en cuenta solo los producidos en la jornada de trabajo, sin contar lo in itinere, reflejan un leve descenso en general respecto al pasado, 44 accidentes menos. No hay que lamentar ningún fallecimiento durante la jornada laboral.

SINIESTRALIDAD IN ITINERE

	TOTAL Y VARIACION ANUAL	LEVES Y VARIACION ANUAL	GRAVES Y VARIACION ANUAL	MORTALES Y VARIACION ANUAL
ALMERÍA	8 (+60%)	8 (+60%)	0	0
CÁDIZ	12 0	11 (-8,33%)	1	0
CÓRDOBA	13 (+44,44%)	10 (+11,11%)	3	0
GRANADA	17 0	17 (+13,33%)	0 (-100%)	0
HUELVA	10 (+100%)	10 (+100%)	0	0
JAÉN	4 (-33,33%)	4 (-33,33%)	0	0
MÁLAGA	21 (-12,50%)	20 (-13,04%)	0 (-100%)	0
SEVILLA	22 (-12,00%)	20 (-20,00%)	2	1
ANDALUCIA	107 (+3,88%)	100 0	6 (+100%)	1 (-75%)

Los accidentes in itinere presentan un ascenso del 3,88% respecto a 2023, con 4 accidentes más, habiéndose producido un accidente mortal.

GLOSARIO DE TÉRMINOS

- **Trabajador por cuenta propia.**

Aquel que realiza de forma habitual, personal y directa una actividad económica a título lucrativo, sin sujeción por ella a contrato de trabajo y aunque utilice el servicio remunerado de otras personas, sea o no titular de empresa individual o familiar.

- **Empleadores**

El empleador es un autónomo o sociedad que hace un contrato de trabajo

- **Empresario sin asalariado**

Se consideran empleadores si la empresa tiene asalariados, independientemente de que su empresario tenga además un contrato como asalariado en su propia empresa, y empresario sin asalariados si no los tiene.

- **Miembro de una cooperativa**

Aquel socio de una cooperativa de producción (incluidos los socios de las sociedades anónimas laborales) que trabaja en ella. No se incluyen los asalariados que trabajen en las cooperativas.

- **Ayuda en la empresa o negocio familiar**

Personas que trabajan sin remuneración reglamentaria en la empresa de un familiar con el que conviven

- **In itinere**

Se denomina accidente in itinere al accidente ocurrido al trabajador durante el desplazamiento desde su domicilio hasta su lugar de trabajo, y viceversa. Se exceptúan aquellos casos en los que el trabajador haya interrumpido o modificado el trayecto por causas ajenas al trabajo.

CONFEDERACIÓN DE EMPRESARIOS DE ANDALUCÍA

C/ Arquímedes 2
PCT Cartuja, 41092
Sevilla

Síguenos



masautonomos.cea.es



CEA
+autónom@s



Financiado por

