

INFORME

BOLETÍN SOCIOLABORAL AUTÓNOMOS

MAYO 2024



Informe sobre los datos mensuales de Autónomos,
desempleo del SEPE y afiliación a la Seguridad Social

45 | **CEA**
Aniversario | Empresas Andaluzas



Datos mayo 2024
Confederación de Empresarios de Andalucía
C/ Arquímedes, 2- PCT Cartuja
41092 – Sevilla
Tfno. 95 44 88 900
Mail.- autonomos@cea.es
www.cea.es

Se autoriza la reproducción total o parcial de este documento, citando su procedencia.

ÍNDICE

DATOS AUTONOMOS

DATOS SEGURIDAD SOCIAL

DATOS SEPE

DESEMPLEO.

CONTRATACIÓN

PRINCIPALES DATOS DEL PARO REGISTRADO Y CONTRATACION (SEPE). AFILIACION MEDIA SEGURIDAD SOCIAL. MAYO 2024

DATOS MÁS DESTACADOS ANDALUCIA

Finaliza el mes de mayo con un nuevo descenso del paro en Andalucía, según los datos estadísticos del SEPE, liderando de nuevo nuestra Comunidad, con diferencia, este descenso en el conjunto de España.

Andalucía suma un total de 662.9949 parados, 15.585 parados menos que el mes pasado, un 2,3% menos. España suma 2.607.850 parados, 58.650 parados menos, un 2,2%.

Respecto a 2023, nuestra Comunidad desciende el número de parados en 44.325 personas, un 6,27%, siendo otra vez la Comunidad con un mayor descenso del paro interanual. España reduce el número de parados en 131.260 personas, un 4,79%.

DATOS PROVINCIALES Y SECTORIALES

Todas las provincias registran un menor desempleo tanto respecto al mes pasado y como respecto al año pasado.

Aunque todos los sectores reducen el paro en el último mes, destaca sobre todo Servicios con 10.651 parados menos, con Málaga, Cádiz y Sevilla al frente de dicho descenso. También destaca la reducción del paro en 2.326 personas del colectivo sin empleo anterior.

CONTRATOS

En Andalucía se han suscrito 264.042 contratos, un 2,4% menos que el mes pasado, y un 8,42% menos que el año pasado. De ellos, el 40,13% son indefinidos, un 5,9% menos que el pasado año en el mismo mes. Del total de contratos indefinidos firmados este mes en Andalucía, 6.842 son temporales convertidos en fijos, es decir, el 6,45% de los contratos fijos andaluces provienen de contratos temporales.

La suma de los fijos discontinuos y a tiempo parcial supone el 60% del total de indefinidos.

SEGURIDAD SOCIAL

La Seguridad Social en Andalucía cuenta con un total de 3.458.831 afiliados, 18.149 afiliados más que el mes pasado y 64.452 más que en mayo de 2023.

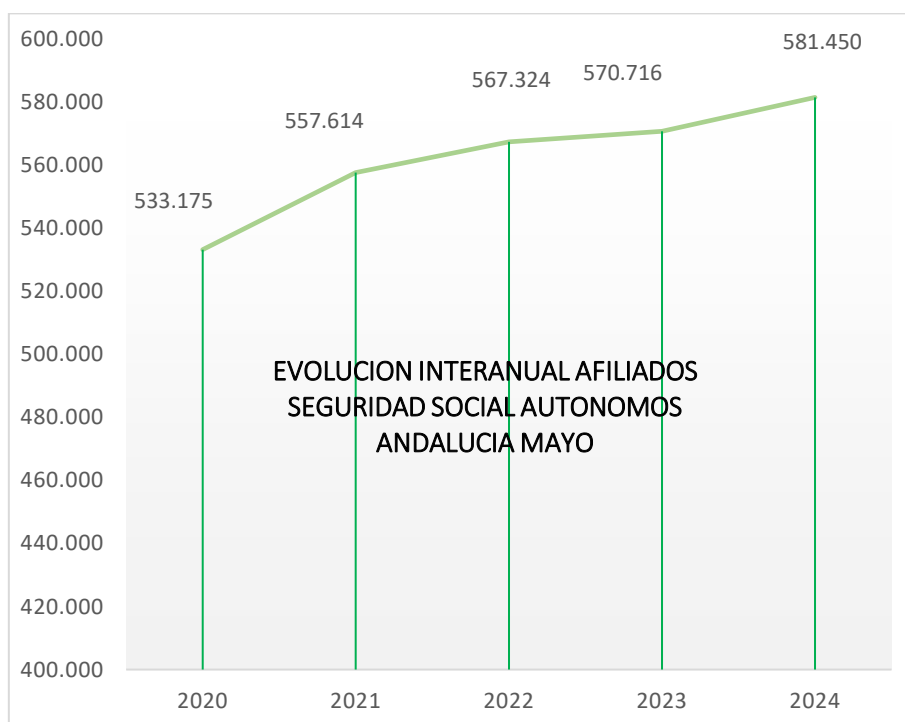
AFILIACION SEGURIDAD SOCIAL. AUTONOMOS.

En Andalucía, en el mes de mayo se registran en el régimen de autónomos de la Seguridad Social un total 581.450 personas. Esto supone 2.133 autónomos más que en el mes de abril y 10.734 autónomos más que en mayo de 2023.

En la tabla siguiente se recogen la media de afiliados en mayo repartidos por provincia, y podemos comprobar la variación respecto al mes anterior, y respecto al mismo mes del año pasado.

AFILIACION SEGURIDAD SOCIAL AUTONOMOS

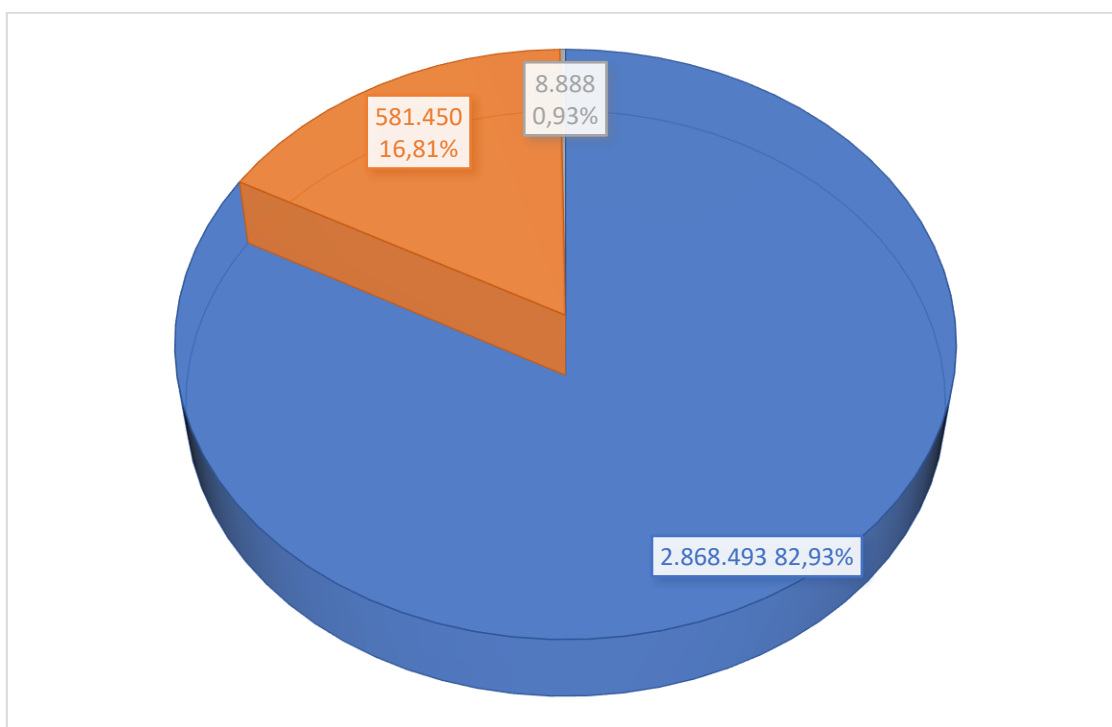
	AFILIADOS MEDIA MAYO	VARIACIÓN INTERANUAL	VARIACIÓN MENSUAL
ALMERÍA	62.959	714	94
CÁDIZ	67.453	1.052	361
CÓRDOBA	54.606	386	176
GRANADA	68.820	1.008	152
HUELVA	29.842	392	85
JAÉN	42.737	300	200
MÁLAGA	136.156	5.037	927
SEVILLA	118.877	1.843	138
ANDALUCIA	581.450	10.734	2.133
ESPAÑA	3.377.222	32.506	12.285



Andalucía representa el **17,21%** del total de Autónomos en España. En los últimos cinco años comprobamos como los autónomos han aumentado un **9,05%**.

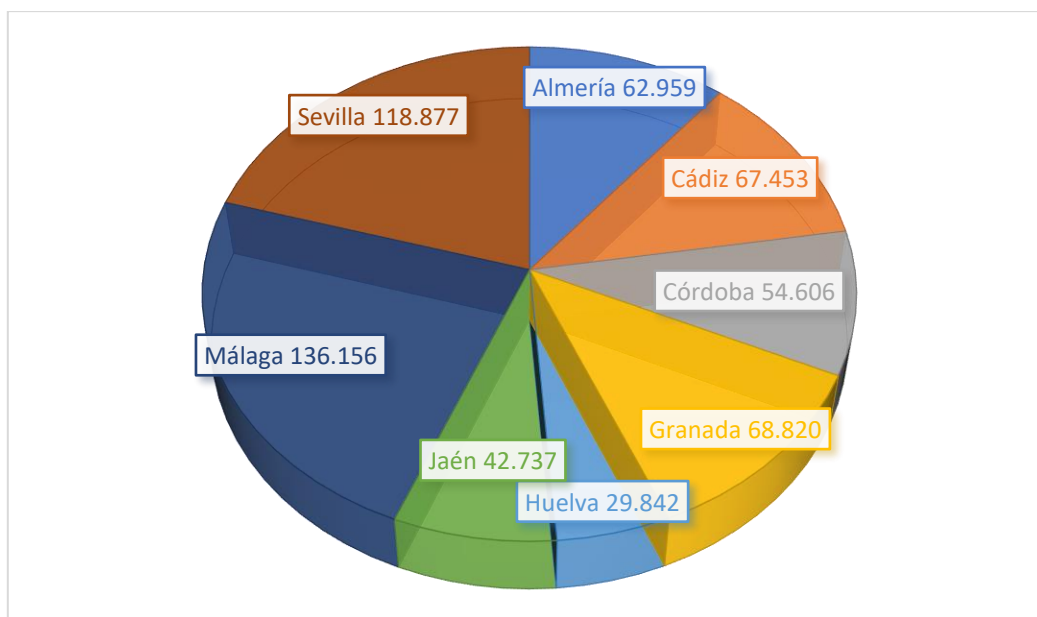
En Andalucía hay un total de **3.458.831** afiliados a la Seguridad Social. Los autónomos representan el **16,81%** del total de afiliados a la Seguridad Social en Andalucía.

En el siguiente gráfico mostramos la distribución de los distintos regímenes de la Seguridad Social en Andalucía: General 2.868.493, Autónomos, 581.450 afiliados y Régimen del Mar con 8.888 afiliados.

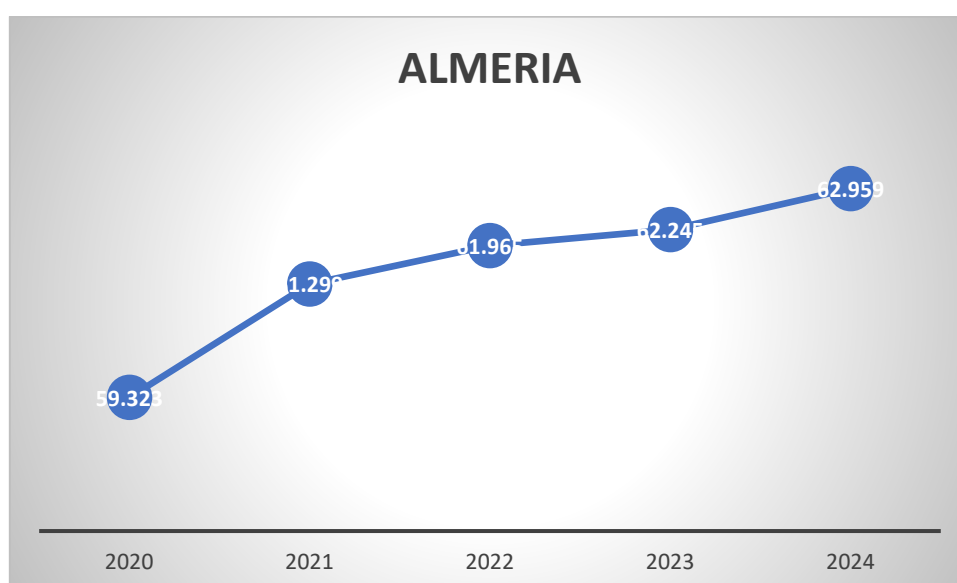


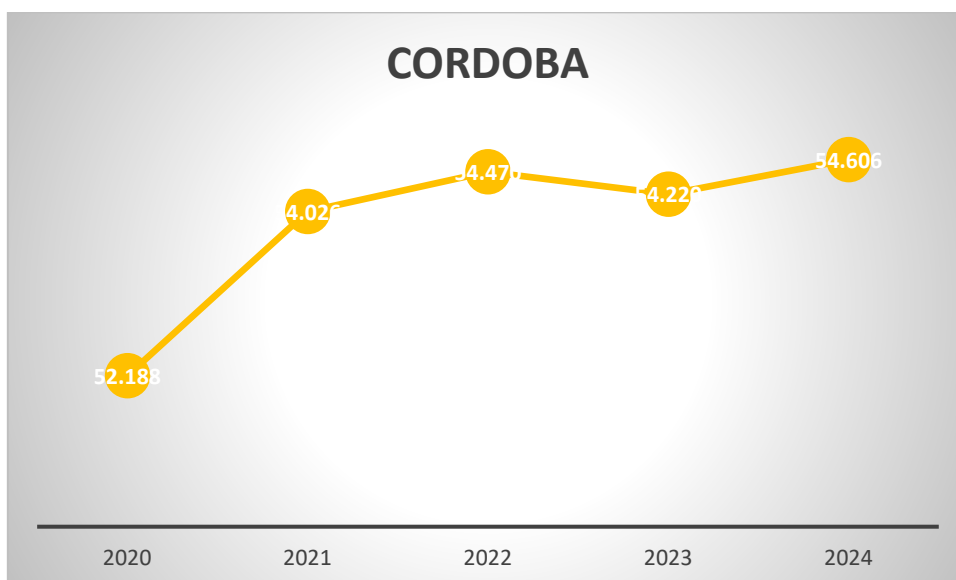
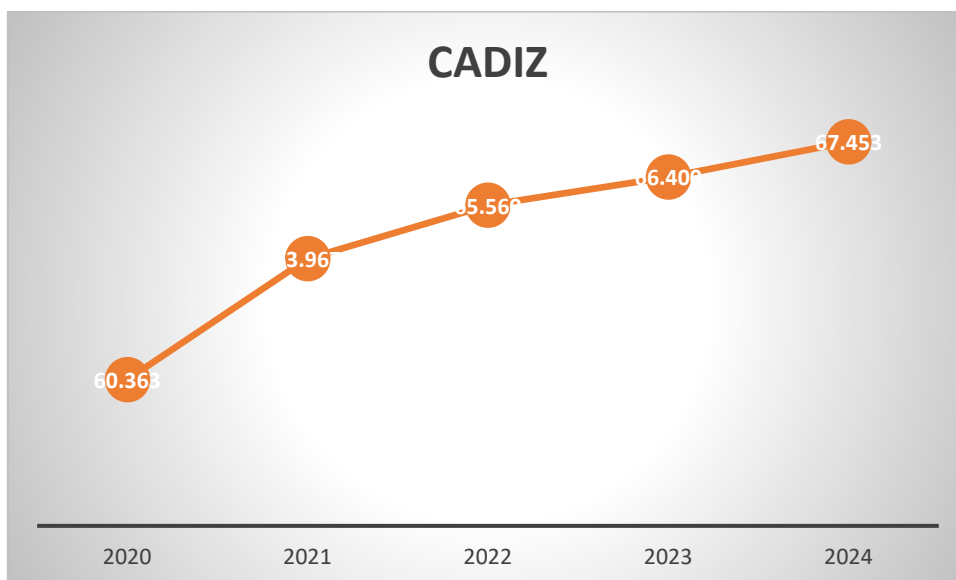
Málaga, con 135.229 afiliados, es la provincia con mayor número de autónomos, el 23, 14% del total, seguida de Sevilla, con el 20,44%. Huelva solo recoge al 5,13% de los autónomos andaluces.

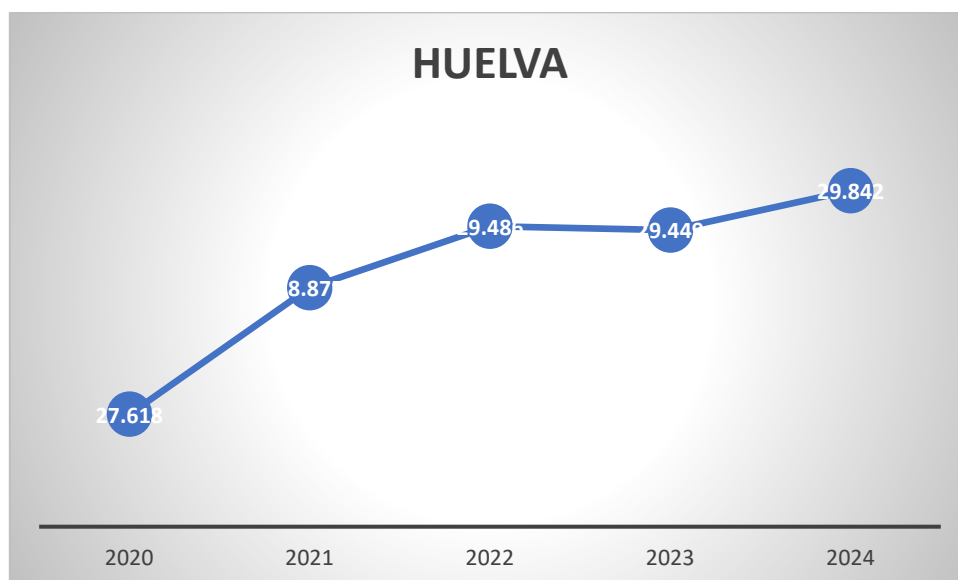
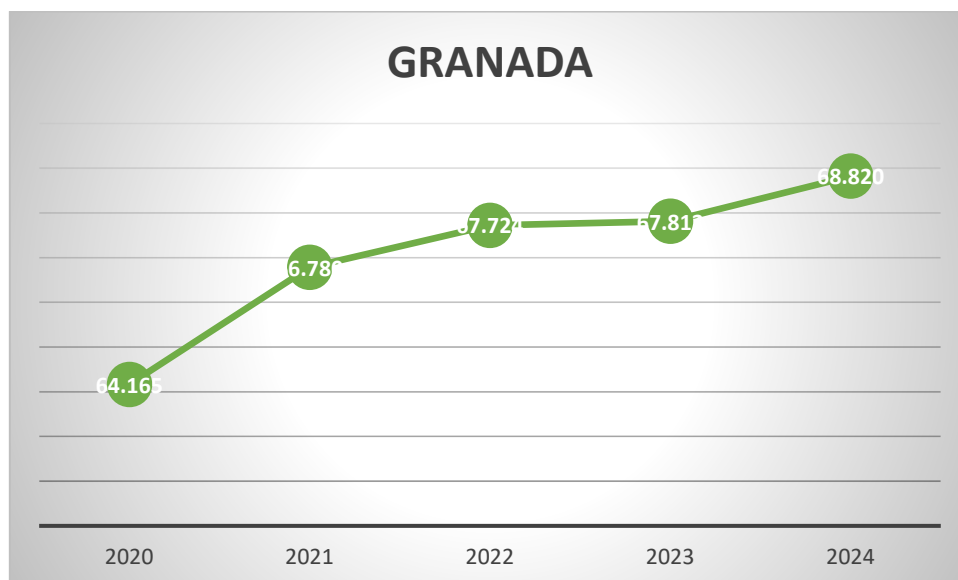
En el siguiente gráfico vemos la distribución de los autónomos por provincias.

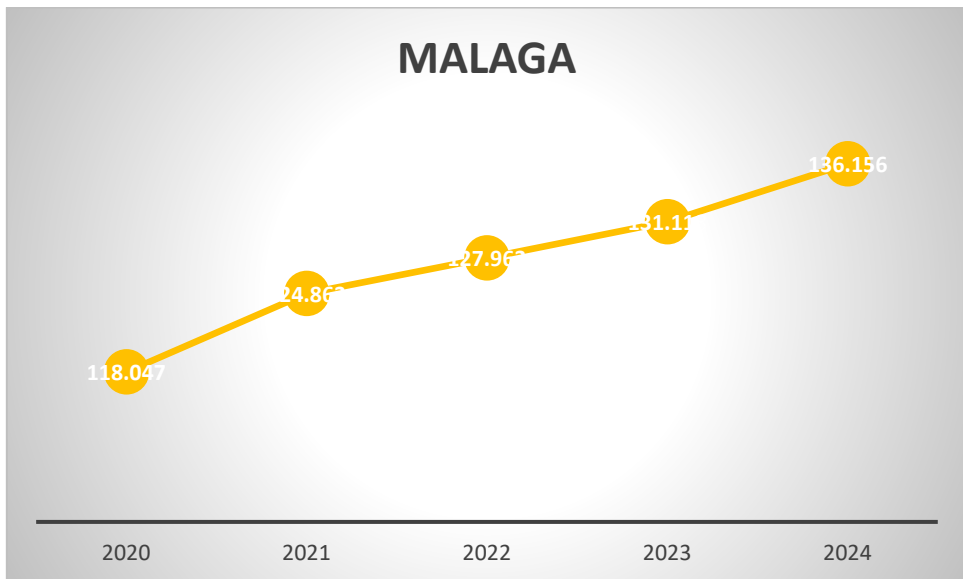
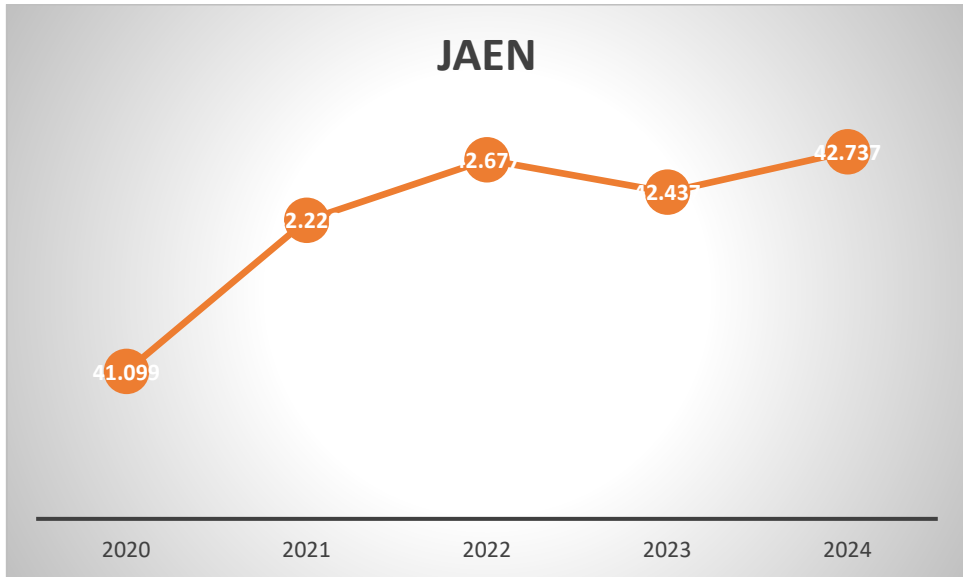


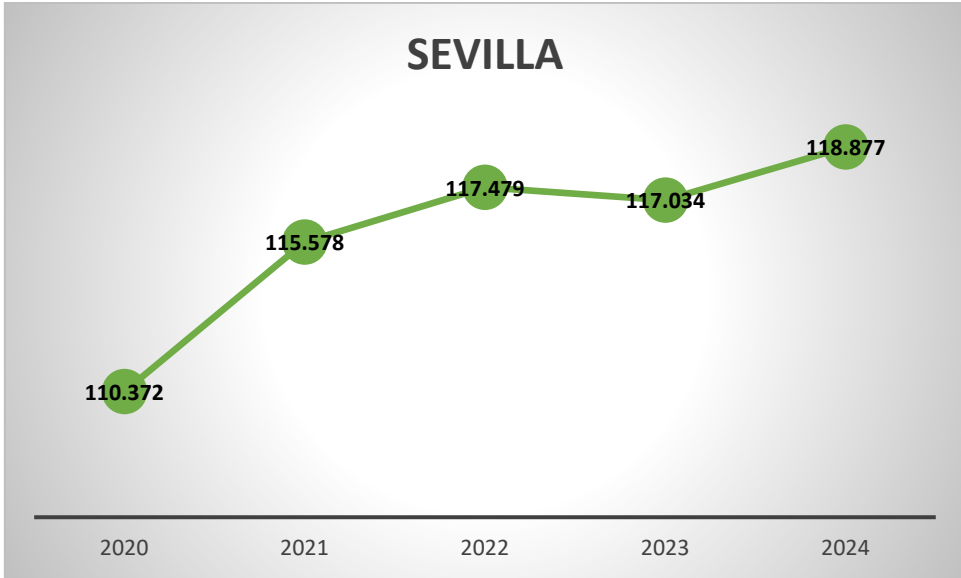
En los siguientes gráficos comprobamos la evolución de los últimos cinco años en las provincias andaluzas en el mes de mayo.





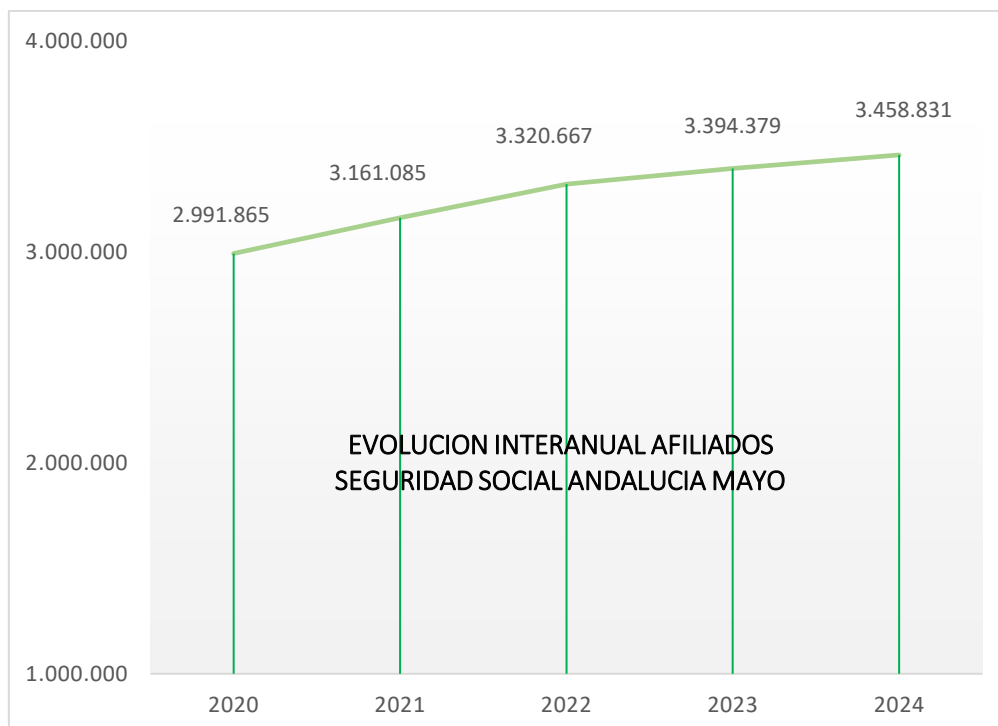






AFILIACION MEDIA SEGURIDAD SOCIAL. TOTAL.

	AFILIADOS MEDIA MAYO	VARIACIÓN INTERANUAL	VARIACIÓN MENSUAL
ALMERÍA	328.982	6.621	-3.037
CÁDIZ	422.069	7.969	6.981
CÓRDOBA	308.863	2.720	2.052
GRANADA	365.085	6.130	952
HUELVA	260.891	1.690	-3.625
JAÉN	234.777	1.514	818
MÁLAGA	721.737	21.776	11.763
SEVILLA	816.427	16.032	2.245
ANDALUCIA	3.458.831	64.452	18.149
ESPAÑA	21.321.794	506.395	220.289



2021 aumentó un 5,65% respecto a 2020.
 2022 aumentó un 5,04% respecto a 2021.
 2023 aumentó un 2,22% respecto a 2022.
 2024 aumentó un 1,89% respecto a 2023.

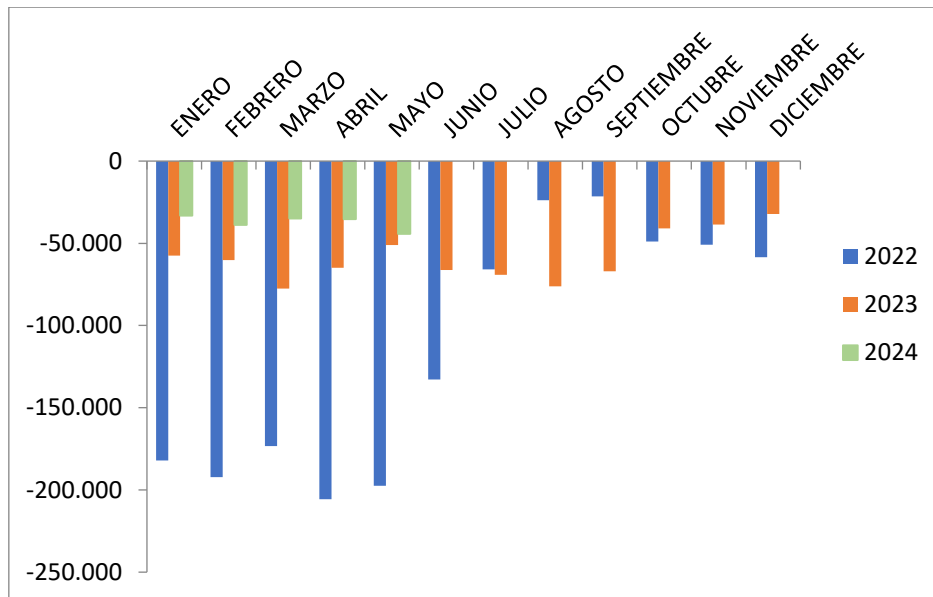
PROVINCIA	PARO SEPE MAYO	VARIACION ABSOLUTA MENSUAL	VARIACION RELATIVA MENSUAL	VARIACION ABSOLUTA ANUAL	VARIACION RELATIVA ANUAL
Almería	49.836	-197	-0,39	-3.785	-7,06
Cádiz	125.242	-3.299	-2,57	-7.472	-5,63
Córdoba	57.784	-1.442	-2,43	-4.362	-7,02
Granada	72.851	-1.682	-2,26	-3.738	-4,88
Huelva	34.423	-678	-1,93	-3.567	-9,39
Jaén	40.192	-950	-2,31	-4.297	-9,66
Málaga	122.784	-4.198	-3,31	-7.304	-5,61
Sevilla	159.882	-3.139	-1,93	-9.800	-5,78
ANDALUCIA	662.994	-15.585	-2,30	-44.325	-6,27
ESPAÑA	2.607.850	-58.650	-2,20	-131.260	-4,79

SECTOR	PARADOS	VARIACION ABSOLUTA MENSUAL	VARIACION ABSOLUTA INTERANUAL
Agricultura	40.642	-759	-7.612
Industria	36.264	-667	-2.677
Construcción	58.364	-1.182	-3.020
Servicios	452.346	-10.651	-26.180
Sin empleo anterior	75.378	-2.326	-4.836

VARIACION MENSUAL PARO POR SECTORES					
PROVINCIA	Agricultura	Industria	Construcción	Servicios	Sin empleo anterior
Almería	210	-14	-59	-251	-83
Cádiz	-232	-122	-237	-2.213	-495
Córdoba	-149	-93	-175	-744	-291
Granada	-152	-79	-165	-1.047	-239
Huelva	116	-78	-94	-653	31
Jaén	-274	-68	-52	-409	-147
Málaga	-96	-127	-212	-3.199	-564
Sevilla	-182	-86	-188	-2.135	-548
ANDALUCIA	-759	-667	-1.182	-10.651	-2.326
ESPAÑA	-2.249	-3.715	-3.867	-44.467	-4.352

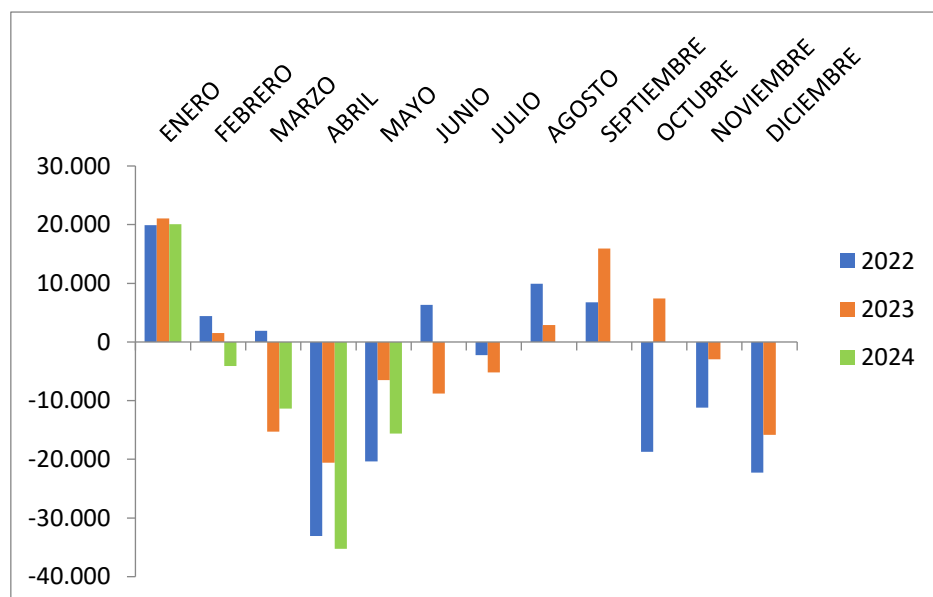
EVOLUCION INTERANUAL DE LA DISMINUCION DEL DESEMPLEO EN ANDALUCIA

(Evolución del desempleo comparando un mismo mes de cada año)
VARIACION ABSOLUTA ANUAL



EVOLUCION MENSUAL DEL DESEMPLEO

(Evolución del desempleo comparando un mes con el mes anterior del mismo año)
VARIACION ABSOLUTA MENSUAL



CONTRATOS

TOTAL CONTRATOS ANDALUCIA MAYO	VARIACION RELATIVA MENSUAL	VARIACION RELATIVA ANUAL
264.042	-6.479 (-2,40%)	-24.267 (-8,42%)
TOTAL CONTRATOS INDEFINIDOS	VARIACION RELATIVA MENSUAL	VARIACION RELATIVA ANUAL
105.964 (40,13%)	-11.234 (-9,59%)	-6.648 (-5,90%)
TOTAL CONTRATOS TEMPORALES	VARIACION RELATIVA MENSUAL	VARIACION RELATIVA ANUAL
158.078 (59,86%)	+4.755 (+3,10%)	-17.619 (-10,03%)

En Andalucía se han suscrito 264.042 contratos, un 2,4% menos que el mes pasado, y un 8,42% menos que el año pasado. De ellos, el 40,13% son indefinidos, un 5,9% menos que el pasado año en el mismo mes. Del total de contratos indefinidos firmados este mes en Andalucía, 6.842 son temporales convertidos en fijos, es decir, el 6,45% de los contratos fijos andaluces provienen de contratos temporales.

A nivel nacional han disminuido los contratos indefinidos a tiempo parcial un 0,43% respecto al mes pasado, y un 6,22% respecto al año pasado, y los indefinidos a tiempo completo también han disminuido un 4,25% respecto al mes pasado y un 9,44%, respecto al año pasado.

En España, los Fijos-Discontinuos aumentan un 14,43% respecto al mes pasado y disminuyen en un 7% respecto a 2023.

La suma de los fijos discontinuos y a tiempo parcial supone el 60% del total de indefinidos.

CONFEDERACIÓN DE EMPRESARIOS DE ANDALUCÍA

C/ Arquímedes 2
PCT Cartuja, 41092
Sevilla

Síguenos



masautonomos.cea.es

