

INFORME

BOLETÍN SOCIOLABORAL AUTÓNOMOS

JUNIO 2024



Informe sobre los datos mensuales de Autónomos,
desempleo del SEPE y afiliación a la Seguridad Social

45 | **CEA**
Aniversario | Empresas Andaluzas



Datos junio 2024
Confederación de Empresarios de Andalucía
C/ Arquímedes, 2- PCT Cartuja
41092 – Sevilla
Tfno. 95 44 88 900
Mail.- autonomos@cea.es
www.cea.es

Se autoriza la reproducción total o parcial de este documento, citando su procedencia.

ÍNDICE

DATOS AUTONOMOS

DATOS SEGURIDAD SOCIAL

DATOS SEPE

DESEMPLEO.

CONTRATACIÓN

PRINCIPALES DATOS DEL PARO REGISTRADO Y CONTRATACION (SEPE). AFILIACION MEDIA SEGURIDAD SOCIAL. JUNIO 2024

DATOS MÁS DESTACADOS ANDALUCIA

Junio ha terminado con un nuevo descenso del paro en Andalucía, según los datos estadísticos del SEPE, liderando otra vez nuestra Comunidad este descenso en el conjunto de España.

Andalucía suma un total de 654.248 parados, 8.746 parados menos que el mes pasado, un 1,32% menos. España suma 2.561.067 parados, 46.783 parados menos, un 1,79%.

Respecto a 2023, nuestra Comunidad desciende el número de parados en 44.291 personas, un 6,34%, siendo otra vez la Comunidad con un mayor descenso del paro interanual. España reduce el número de parados en 127.775 personas, un 4,75%.

DATOS PROVINCIALES Y SECTORIALES

Solo la provincia de Huelva sufre un aumento del paro, debido al sector agrícola. En cambio, todas las provincias registran un menor desempleo respecto al año pasado.

Agricultura es el único sector en el que se produce un aumento del paro. En cuanto a los descensos en el último mes destaca Servicios con 7.114 parados menos. También destaca la reducción del paro en 1.006 personas del colectivo sin empleo anterior.

CONTRATOS

En Andalucía se han suscrito 261.886 contratos, un 0,82% menos que el mes pasado, y un 6,01% menos que el año pasado. De ellos, el 39,10% son indefinidos, un 6% menos que el pasado año en el mismo mes. Del total de contratos indefinidos firmados este mes en Andalucía, 6.210 son temporales convertidos en fijos, es decir, el 6,06% de los contratos fijos andaluces provienen de contratos temporales.

Destacamos como respecto al mes pasado se produce un descenso de los indefinidos y un aumento de los temporales, al igual que el mes anterior.

SEGURIDAD SOCIAL

La Seguridad Social en Andalucía ha disminuido en el último mes. Cuenta con un total de 3.427.666 afiliados, 31.165 afiliados menos que el mes pasado y 71.408 más que en junio de 2023.

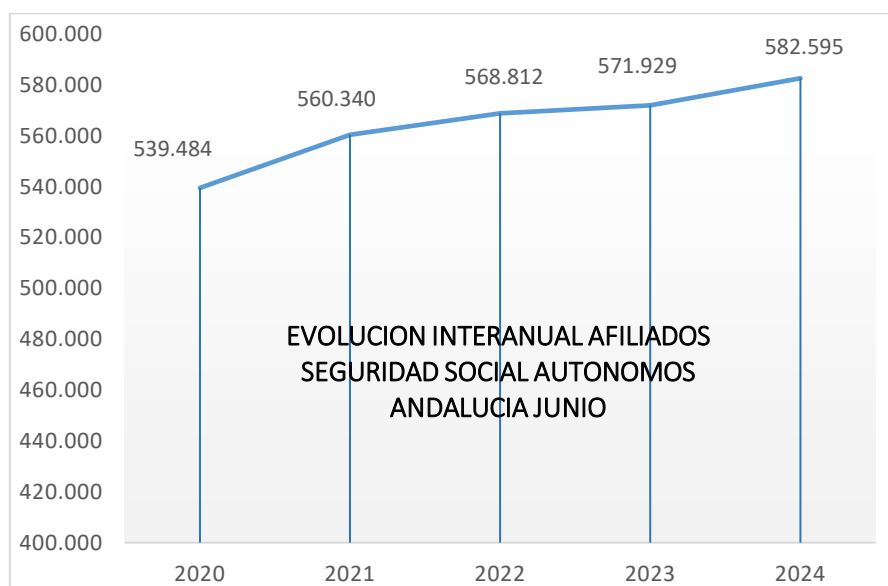
AFILIACION SEGURIDAD SOCIAL. AUTONOMOS.

En Andalucía, en el mes de mayo se registran en el régimen de autónomos de la Seguridad Social un total 581.450 personas. Esto supone 2.133 autónomos más que en el mes de abril y 10.734 autónomos más que en mayo de 2023.

En la tabla siguiente se recogen la media de afiliados en mayo repartidos por provincia, y podemos comprobar la variación respecto al mes anterior, y respecto al mismo mes del año pasado.

AFILIACION SEGURIDAD SOCIAL AUTONOMOS

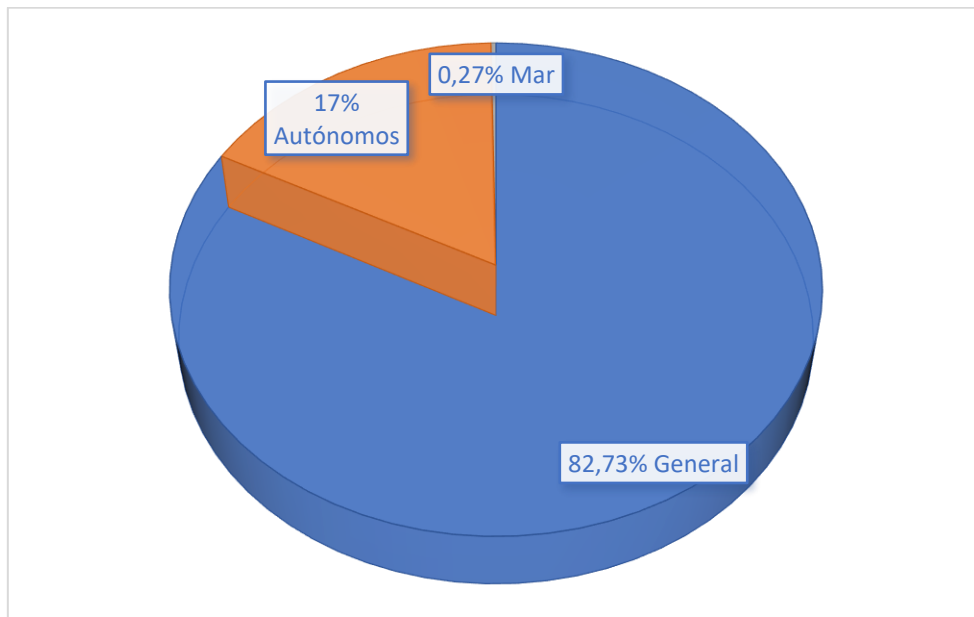
	AFILIADOS MEDIA JUNIO	VARIACIÓN INTERANUAL	VARIACIÓN MENSUAL
ALMERÍA	62.997	886	38
CÁDIZ	67.761	1.047	309
CÓRDOBA	54.610	585	4
GRANADA	69.054	1.230	234
HUELVA	29.944	525	103
JAÉN	42.759	387	22
MÁLAGA	136.681	4.851	525
SEVILLA	118.789	2.470	-88
ANDALUCIA	582.595	11.980	1.145
ESPAÑA	3.386.432	41.870	9.210



Andalucía representa el **17,20%** del total de Autónomos en España. En los últimos cinco años comprobamos como los autónomos han aumentado un **8%**.

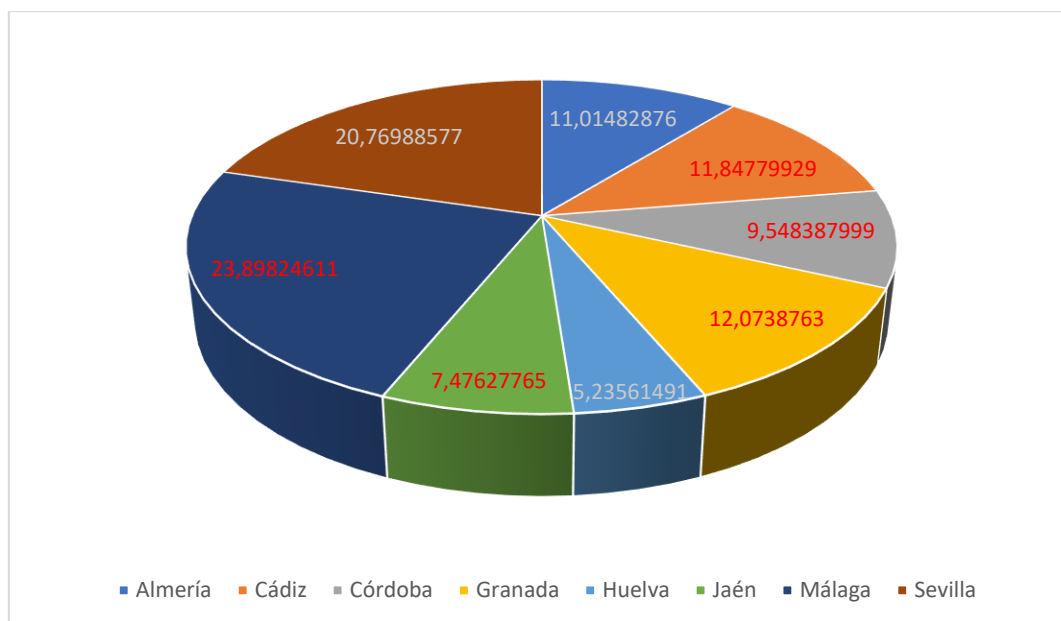
En Andalucía hay un total de **3.427.666** afiliados a la Seguridad Social. Los autónomos representan el **17,08%** del total de afiliados a la Seguridad Social en Andalucía.

En el siguiente gráfico mostramos la distribución de los distintos regímenes de la Seguridad Social en Andalucía: General 2.835.801, Autónomos, 582.595 afiliados y Régimen del Mar con 9.270 afiliados.

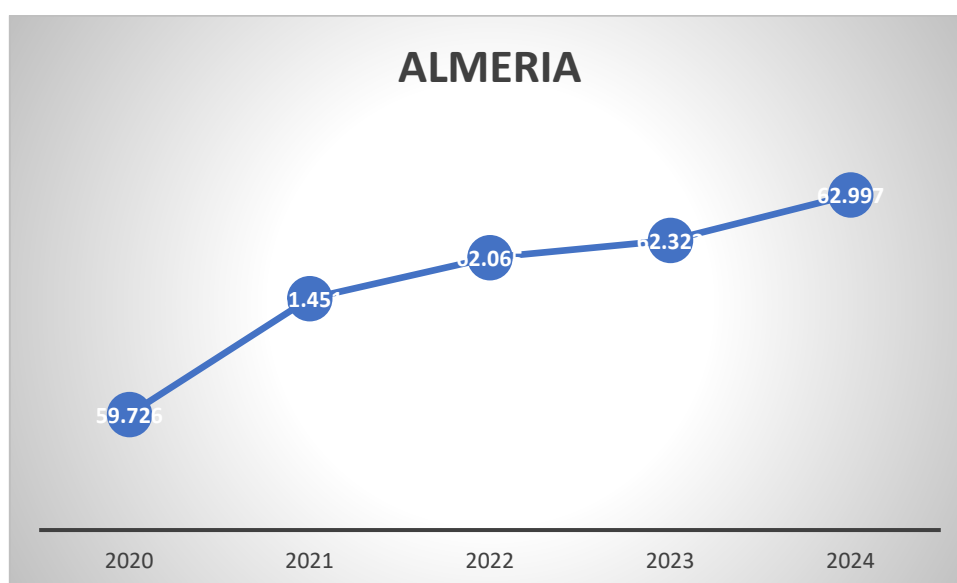


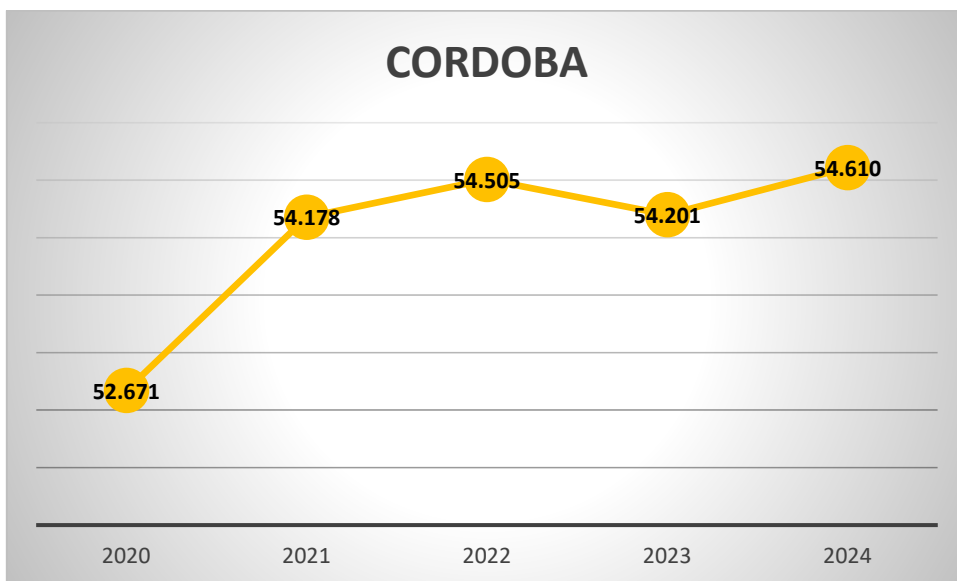
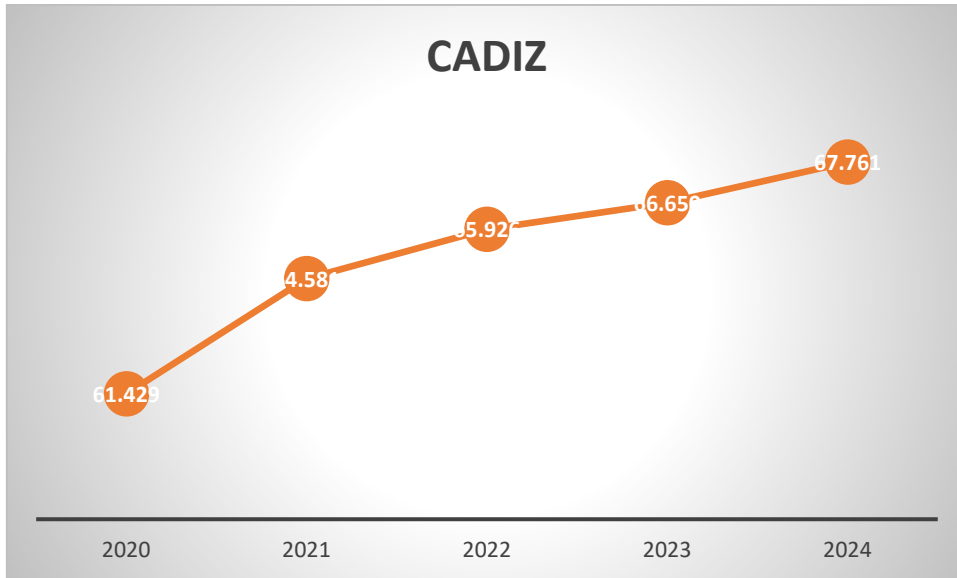
Málaga, con 136.681 afiliados, es la provincia con mayor número de autónomos, el 23,46% del total, seguida de Sevilla, con el 20,38%. Huelva solo recoge al 5,13% de los autónomos andaluces.

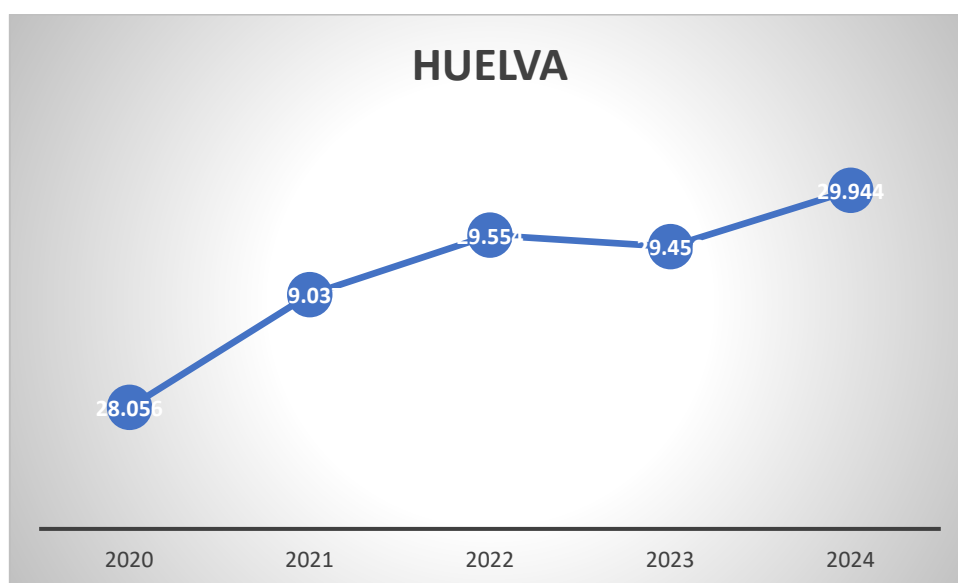
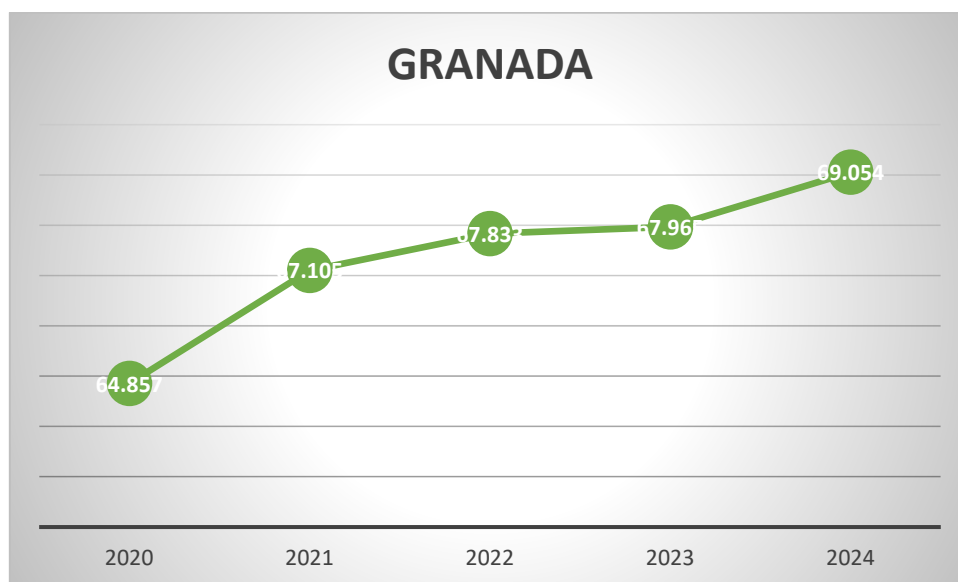
En el siguiente gráfico vemos la distribución de los autónomos por provincias.

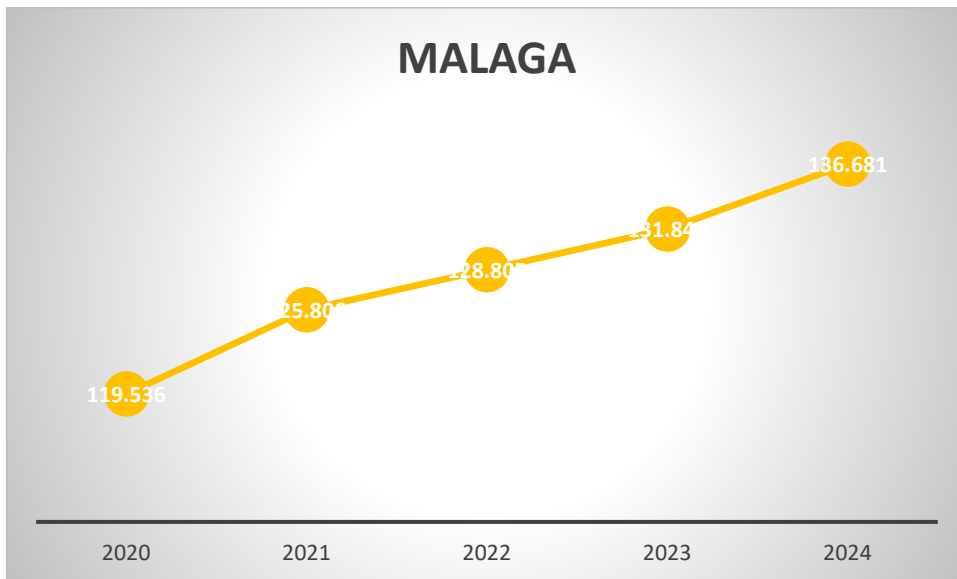
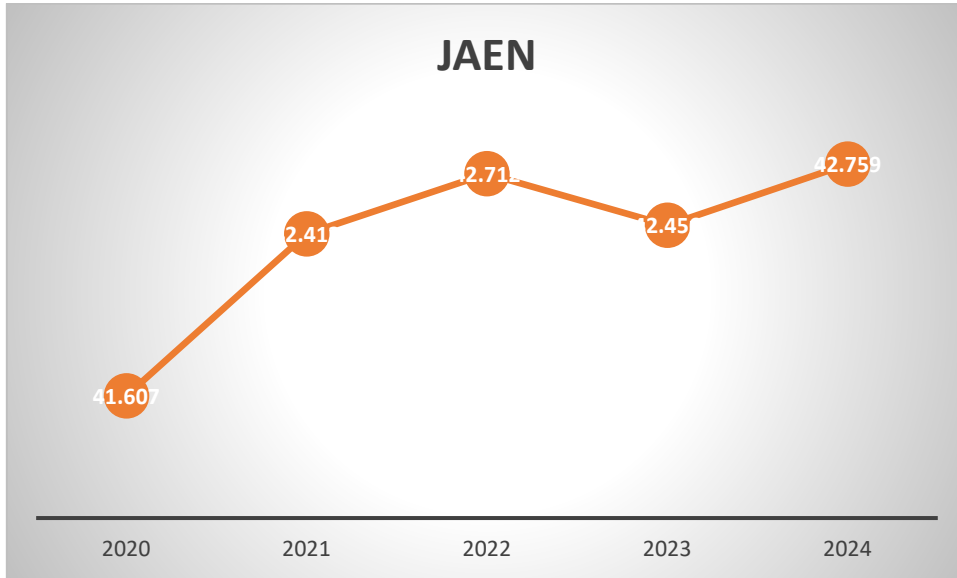


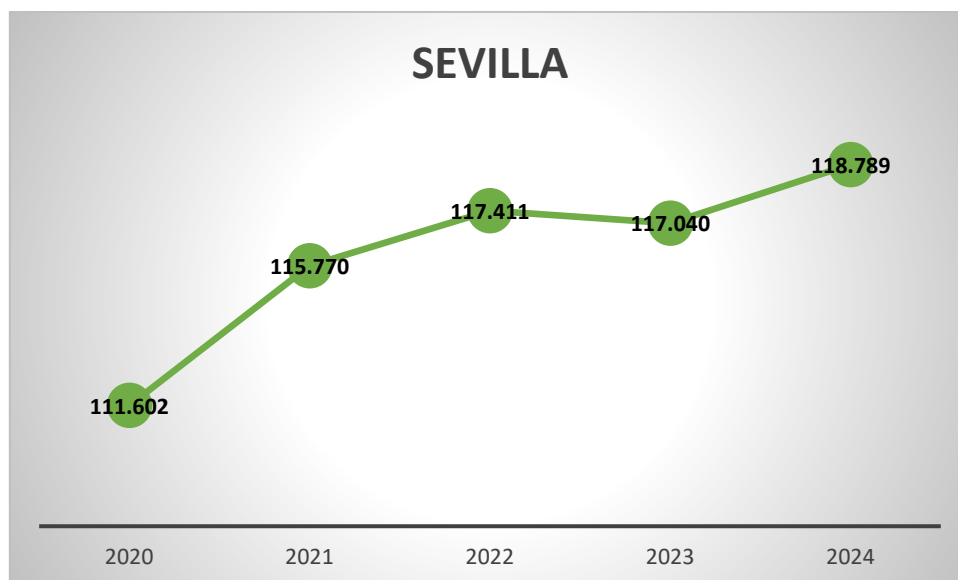
En los siguientes gráficos comprobamos la evolución de los últimos cinco años en las provincias andaluzas en el mes de junio.





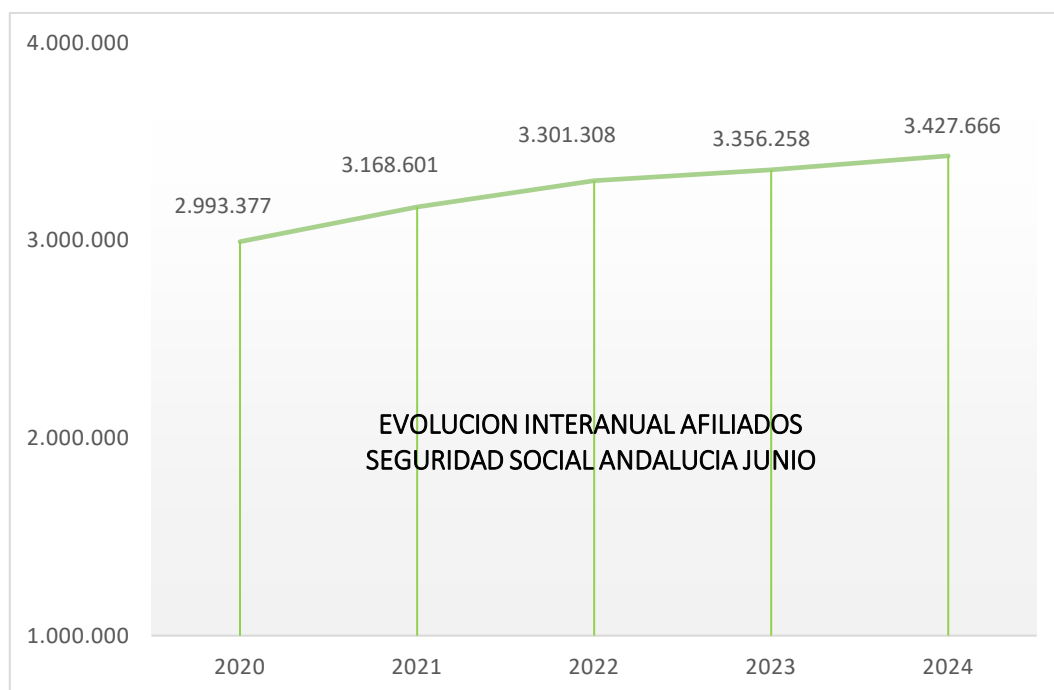






AFILIACION MEDIA SEGURIDAD SOCIAL. TOTAL.

	AFILIADOS MEDIA JUNIO	VARIACIÓN INTERANUAL	VARIACIÓN MENSUAL
ALMERÍA	319.768	5.720	-9.214
CÁDIZ	426.979	8.450	4.910
CÓRDOBA	305.899	2.700	-2.964
GRANADA	362.605	6.511	-2.480
HUELVA	235.722	3.221	-25.169
JAÉN	234.651	2.067	-126
MÁLAGA	729.383	24.515	7.646
SEVILLA	812.659	18.224	-3.768
ANDALUCÍA	3.427.666	71.408	-31.165
ESPAÑA	21.392.889	522.949	71.095



2021 aumentó un 5,85% respecto a 2020.

2022 aumentó un 4,18% respecto a 2021.

2023 aumentó un 1,95% respecto a 2022.

2024 aumentó un 2,12% respecto a 2023.

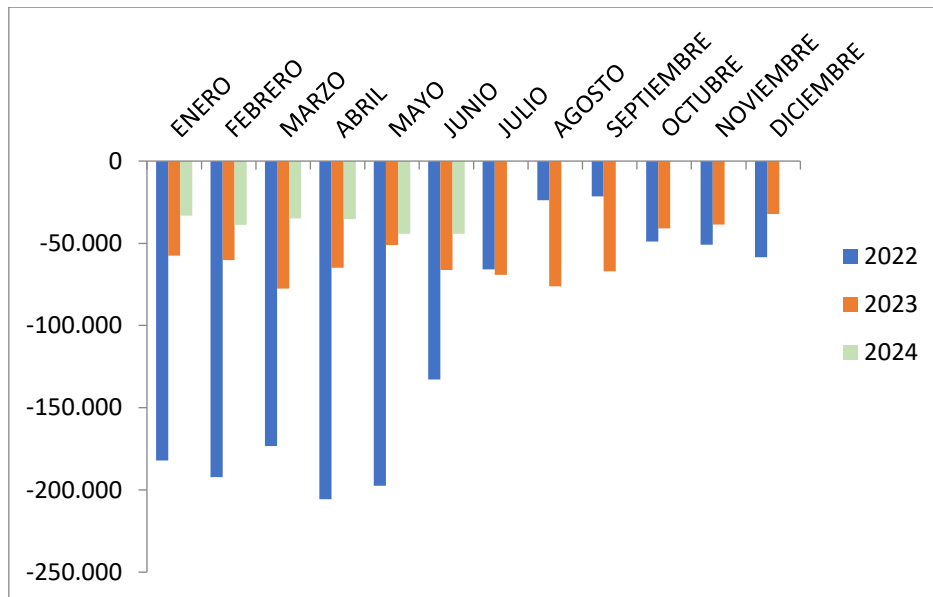
PROVINCIA	PARO SEPE JUNIO	VARIACION ABSOLUTA MENSUAL	VARIACION RELATIVA MENSUAL	VARIACION ABSOLUTA ANUAL	VARIACION RELATIVA ANUAL
Almería	49.315	-521	-1,05	-3.898	-7,33
Cádiz	122.255	-2.987	-2,38	-6.365	-4,95
Córdoba	57.511	-273	-0,47	-4.175	-6,77
Granada	72.355	-496	-0,68	-3.633	-4,78
Huelva	35.037	+614	+1,78	-4.244	-10,80
Jaén	39.653	-536	-1,34	-4.357	-9,90
Málaga	119.875	-2.909	-2,37	-6.726	-5,31
Sevilla	158.247	-1.635	-1,02	-10.893	-6,44
ANDALUCIA	654.248	-8.746	-1,32	-44.291	-6,34
ESPAÑA	2.561.067	-46.783	-1,79	-127.775	-4,75

SECTOR	PARADOS	VARIACION ABSOLUTA MENSUAL	VARIACION ABSOLUTA INTERANUAL
Agricultura	41.432	790	-8.266
Industria	35.367	-897	-2.484
Construcción	57.845	-519	-3.617
Servicios	445.232	-7.114	-25.255
Sin empleo anterior	74.372	-1.006	-4.669

VARIACION MENSUAL PARO POR SECTORES					
PROVINCIA	Agricultura	Industria	Construcción	Servicios	Sin empleo anterior
Almería	-4	-59	7	-367	-98
Cádiz	40	-139	-139	-2.434	-315
Córdoba	-107	-161	-26	-54	75
Granada	-37	-89	-86	-268	-16
Huelva	985	-76	-3	-478	186
Jaén	-180	74	-26	-393	-14
Málaga	-76	-175	24	-2.209	-473
Sevilla	169	-272	-270	-911	-351
ANDALUCIA	790	-897	-519	-7.114	-1.006
ESPAÑA	-267	-4.388	-2.954	-37.025	-2.149

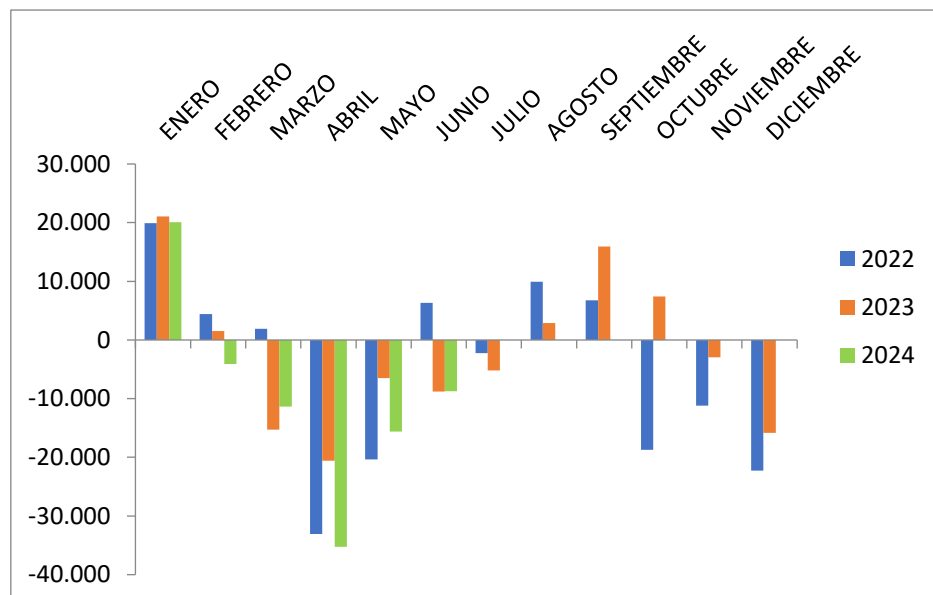
EVOLUCION INTERANUAL DE LA DISMINUCION DEL DESEMPLEO EN ANDALUCIA

(Evolución del desempleo comparando un mismo mes de cada año)
VARIACION ABSOLUTA ANUAL



EVOLUCION MENSUAL DEL DESEMPLEO

(Evolución del desempleo comparando un mes con el mes anterior del mismo año)
VARIACION ABSOLUTA MENSUAL



CONTRATOS

TOTAL CONTRATOS ANDALUCIA JUNIO	VARIACION RELATIVA MENSUAL	VARIACION RELATIVA ANUAL
261.886	-2.156 (-0,82%)	-16.757 (-6,42%)
TOTAL CONTRATOS INDEFINIDOS	VARIACION RELATIVA MENSUAL	VARIACION RELATIVA ANUAL
102.402 (39,10%)	-3.562 (-3,36%)	-6.567 (-6,03%)
TOTAL CONTRATOS TEMPORALES	VARIACION RELATIVA MENSUAL	VARIACION RELATIVA ANUAL
159.484 (60,89%)	+1.406 (+0,89%)	-10.190 (-6,01%)

En Andalucía se han suscrito 261.886 contratos, un 0,82% menos que el mes pasado, y un 6,01% menos que el año pasado. De ellos, el 39,10% son indefinidos, un 6% menos que el pasado año en el mismo mes. Del total de contratos indefinidos firmados este mes en Andalucía, 6.210 son temporales convertidos en fijos, es decir, el 6,06% de los contratos fijos andaluces provienen de contratos temporales.

A nivel nacional han disminuido los contratos indefinidos a tiempo parcial un 1,42% respecto al mes pasado, y un 5,98% respecto al año pasado, y los indefinidos a tiempo completo también han disminuido un 2,79% respecto al mes pasado y un 8,91%, respecto al año pasado.

En España, los Fijos-Discontinuos suman el mismo número del mes pasado y disminuye un 13,54% respecto al mes pasado.

La suma de los fijos discontinuos y a tiempo parcial supone el 61,12% del total de indefinidos.

CONFEDERACIÓN DE EMPRESARIOS DE ANDALUCÍA

C/ Arquímedes 2
PCT Cartuja, 41092
Sevilla

Síguenos



masautonomos.cea.es

