

INFORME

BOLETÍN SOCIOLABORAL AUTÓNOMOS

2º trimestre de 2024

Informe sobre las principales
variables del mercado laboral y
siniestralidad laboral correspondientes
al segundo trimestre 2024

45 | **CEA**
Aniversario | Empresas Andaluzas





Abril / Junio, 2024
Confederación de Empresarios de Andalucía
C/ Arquímedes, 2- PCT Cartuja
41092 – Sevilla
Tfno. 95 44 88 900
Mail.- autonomos@cea.es
www.cea.es

Se autoriza la reproducción total o parcial de este documento, citando su procedencia.

ÍNDICE

- ✓ **Resumen Ejecutivo.**

- ✓ **Mercado laboral. Datos EPA.**
 - Trabajadores por cuenta propia
 - Empleadores
 - Empresario sin asalariado
 - Miembro de una cooperativa en Andalucía
 - Ayuda en la empresa o negocio familiar

- ✓ **Seguridad Social.**

- ✓ **Siniestralidad Laboral.**

INFORME SOCIOLABORAL AUTONOMOS

RESUMEN EJECUTIVO.

I.-EPA.

Los trabajadores por cuenta propia suman en el segundo trimestre del año un total de 578.200, 11.400 más que el trimestre pasado, 25.700 más que el año pasado.

II.-AFILIACION SEGURIDAD SOCIAL AUTONOMOS.

La media de autónomos afiliados a la Seguridad Social a finales del mes de junio es de 582.595 personas, con 11.980 afiliados más respecto a 2023.

III.-EVOLUCION DE LA SINIESTRALIDAD LABORAL. TRABAJADORES POR CUENTA PROPIA. SEGUNDO TRIMESTRE 2024.

Las cifras de siniestralidad laboral en los trabajadores por cuenta propia en el segundo trimestre son menores a las de 2023, con 145 accidentes menos. Sin embargo, hay que lamentar 6 fallecimientos en 2024.

INFORME SOCIOLABORAL AUTONOMOS

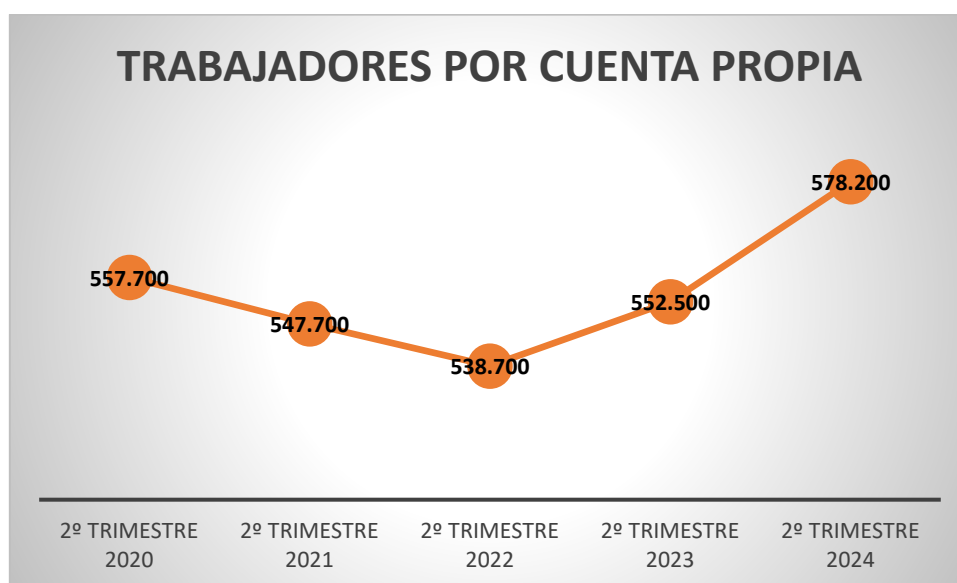
I.-DATOS EPA. ENCUESTA DE POBLACION ACTIVA. SEGUNDO TRIMESTRE 2024
Fuente: Instituto Nacional de Estadística.

EVOLUCIÓN TRABAJADORES POR CUENTA PROPIA EN ANDALUCÍA

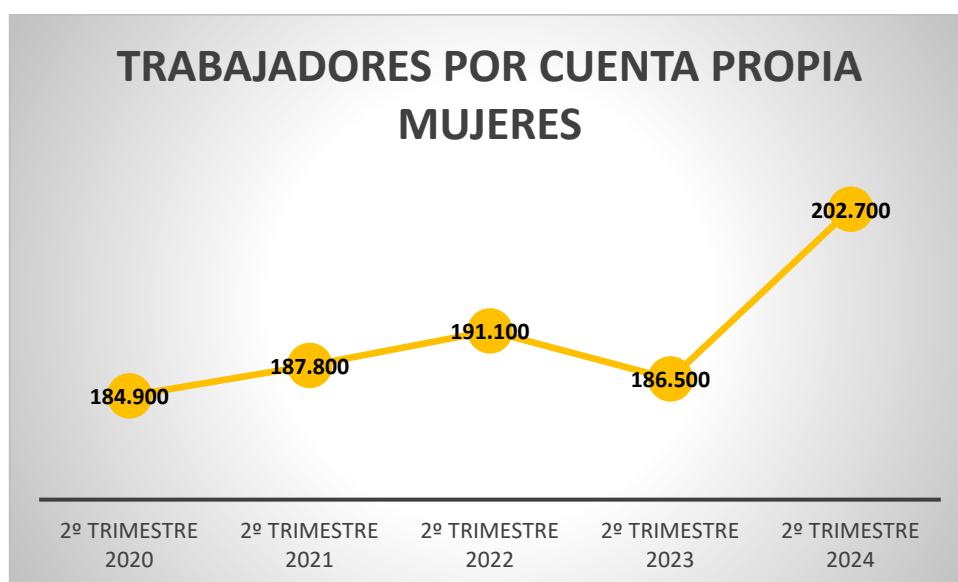
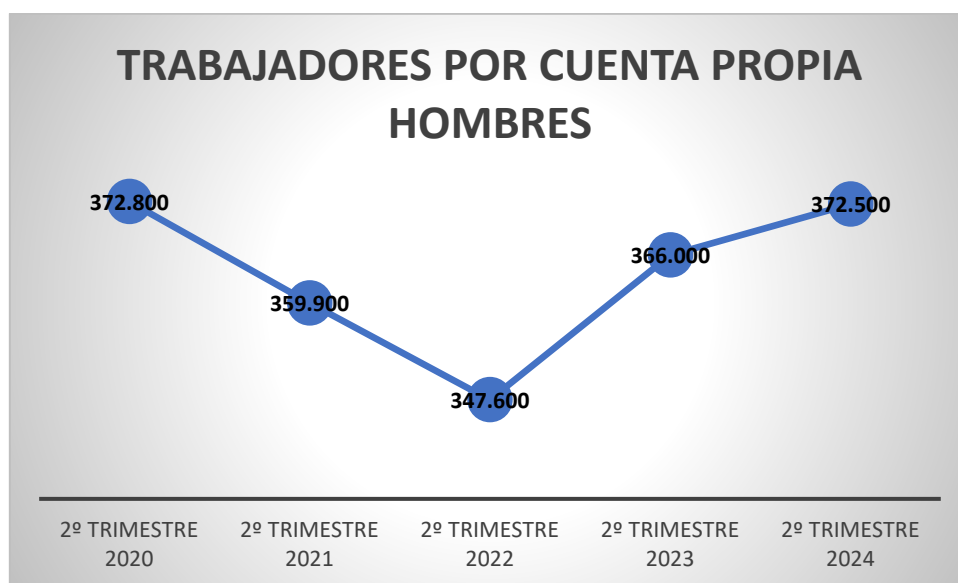
	2º TRIMESTRE 2020	2º TRIMESTRE 2021	2º TRIMESTRE 2022	2º TRIMESTRE 2023	2º TRIMESTRE 2024
HOMBRES	372.800	359.900	347.600	366.000	372.500
MUJERES	184.900	187.800	191.100	186.500	205.700
TOTAL	557.700	547.700	538.700	552.500	578.200

	2º TRIMESTRE 2024	Diferencia Trimestral	Diferencia Interanual
HOMBRES	372.500	1.900	6.500
MUJERES	205.700	9.500	16.200
TOTAL	578.200	11.400	25.700

Los trabajadores por cuenta propia suman en el segundo trimestre del año un total de 578.200, 11.400 más que el trimestre pasado, 25.700 más que el año pasado.



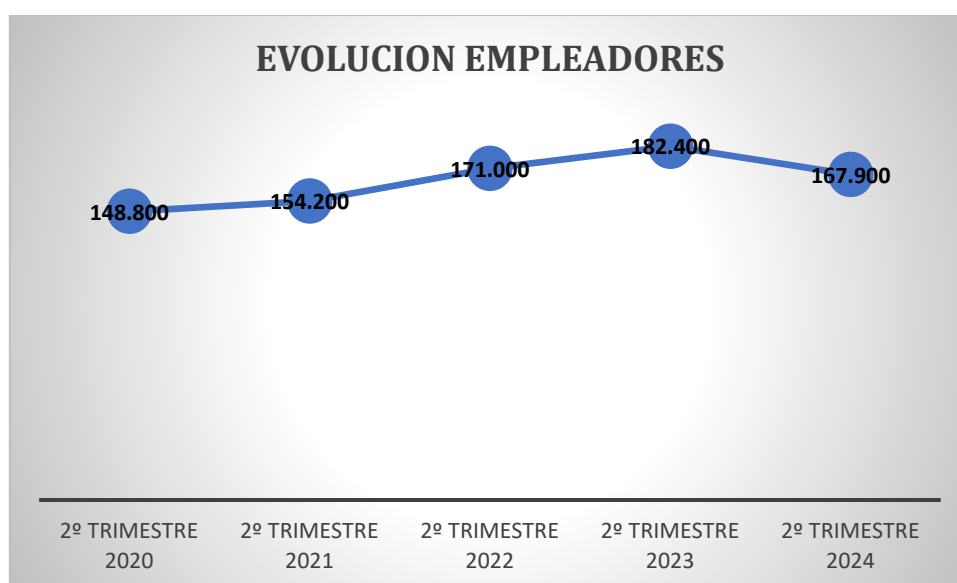
El 35,57% de los trabajadores por cuenta propia son mujeres. En los últimos cinco años las mujeres han crecido en un 9,62%. Los siguientes gráficos muestran la evolución de hombres y mujeres en el último lustro.



EVOLUCIÓN EMPLEADORES EN ANDALUCÍA

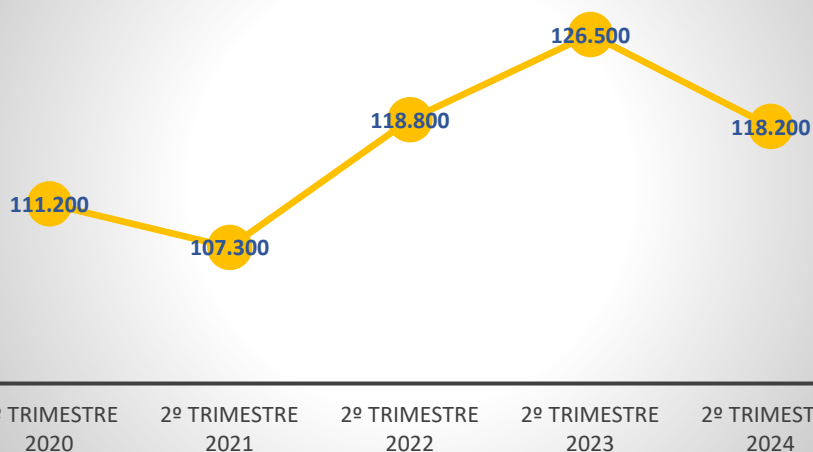
	2º TRIMESTRE 2020	2º TRIMESTRE 2021	2º TRIMESTRE 2022	2º TRIMESTRE 2023	2º TRIMESTRE 2024
HOMBRES	111.200	107.300	118.800	126.500	118.200
MUJERES	37.600	46.900	52.200	55.900	49.700
TOTAL	148.800	154.200	171.000	182.400	167.900

Los Empleadores, con 167.900 personas, han aumentado en un 12,83% en cinco años.

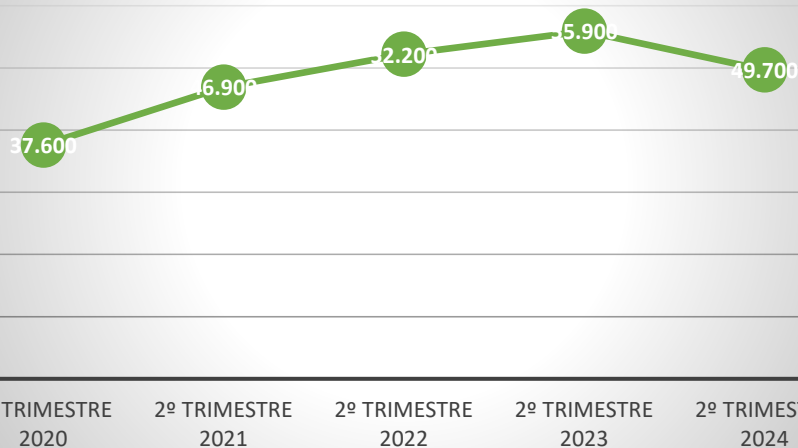


El 29,6% de los empleadores son mujeres. Destaca el aumento en cinco años del número de empleadoras en 12.100.

EVOLUCION EMPLEADORES HOMBRES



EVOLUCION EMPLEADORES MUJERES

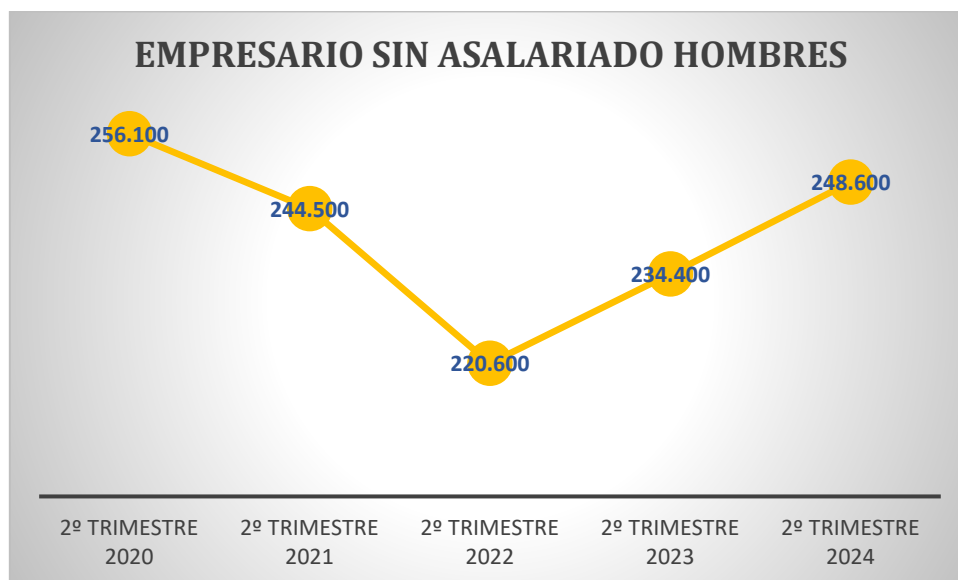


EVOLUCIÓN EMPRESARIO SIN ASALARIADOS EN ANDALUCÍA

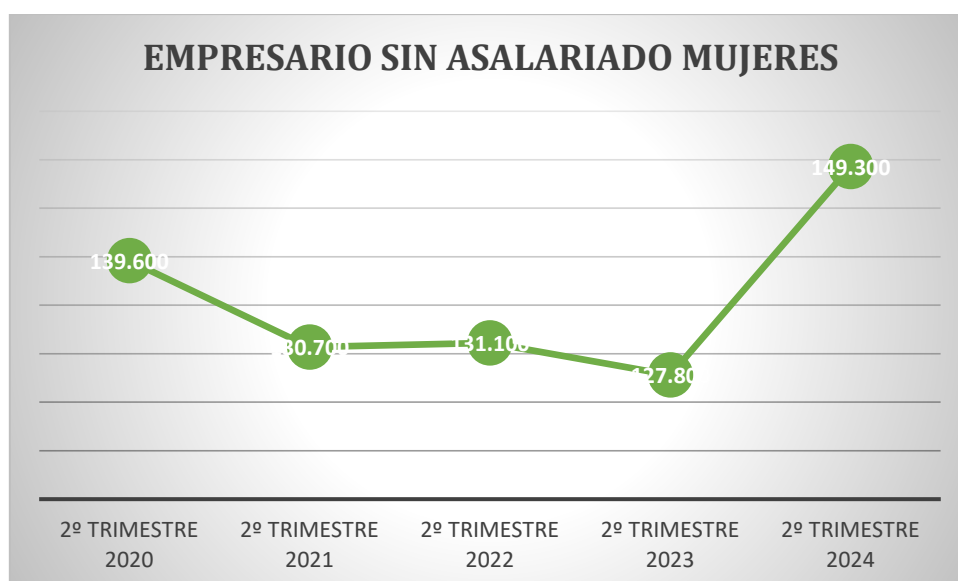
	2º TRIMESTRE 2020	2º TRIMESTRE 2021	2º TRIMESTRE 2022	2º TRIMESTRE 2023	2º TRIMESTRE 2024
HOMBRES	256.100	244.500	220.600	234.400	248.600
MUJERES	139.600	130.700	131.100	127.800	149.300
TOTAL	395.600	345.200	351.700	362.100	397.900

Si examinamos los empresarios sin asalariados, éstos suman un total de 397.900 personas, con un incremento del 9,88% respecto al pasado año.



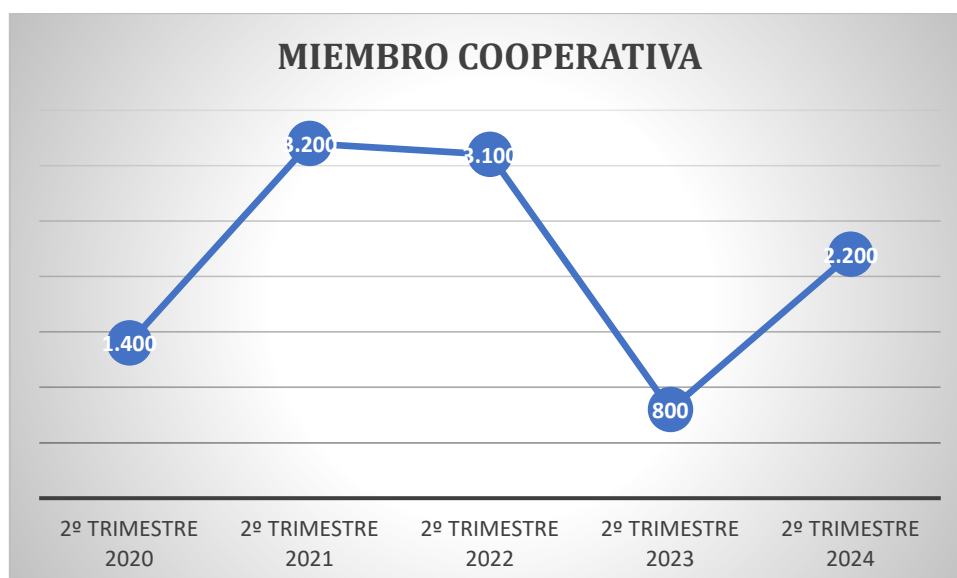


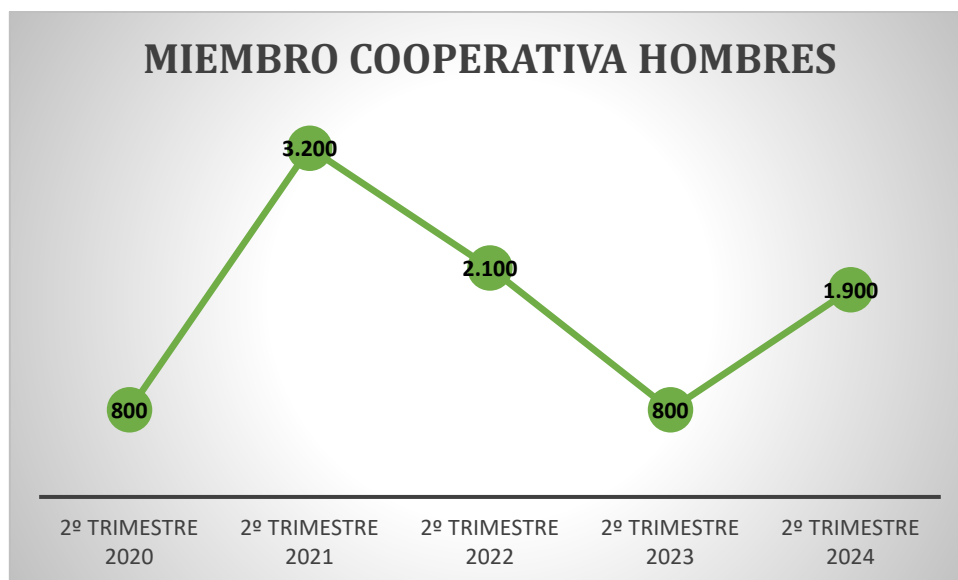
Las mujeres representan el 37,5%, con un crecimiento del 16,82% respecto al pasado año.



EVOLUCIÓN MIEMBRO DE UNA COOPERATIVA EN ANDALUCÍA

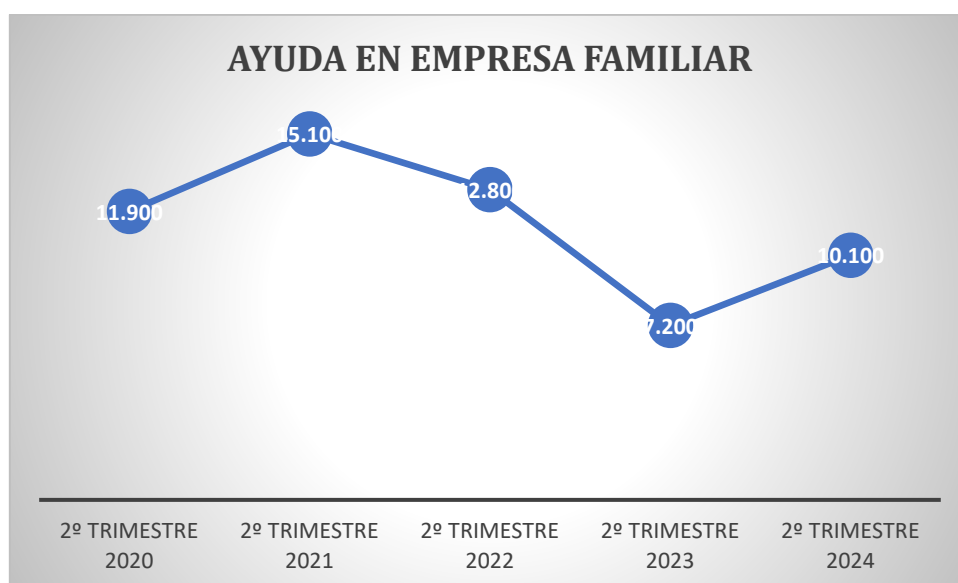
	2º TRIMESTRE 2020	2º TRIMESTRE 2021	2º TRIMESTRE 2022	2º TRIMESTRE 2023	2º TRIMESTRE 2024
HOMBRES	800	3.200	2.100	800	1.900
MUJERES	600	0	1.000	0	300
TOTAL	1.400	3.200	3.100	800	2.200






EVOLUCIÓN AYUDA EN LA EMPRESA O NEGOCIO FAMILIAR EN ANDALUCÍA

	2º TRIMESTRE 2020	2º TRIMESTRE 2021	2º TRIMESTRE 2022	2º TRIMESTRE 2023	2º TRIMESTRE 2024
HOMBRES	4.700	4.900	6.100	4.300	3.800
MUJERES	7.200	10.100	6.700	2.800	6.300
TOTAL	11.900	15.100	12.800	7.200	10.100

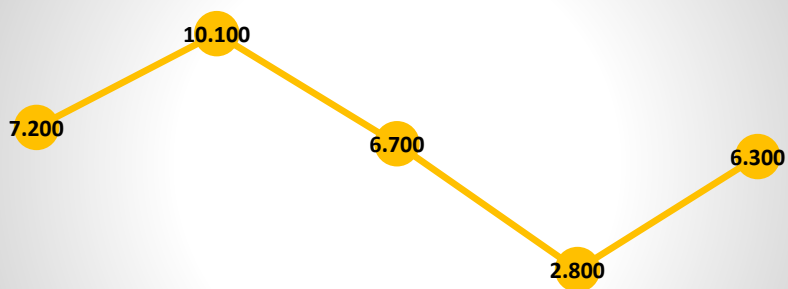


AYUDA EN EMPRESA FAMILIAR HOMBRES



2º TRIMESTRE 2020 2º TRIMESTRE 2021 2º TRIMESTRE 2022 2º TRIMESTRE 2023 2º TRIMESTRE 2024

AYUDA EN EMPRESA FAMILIAR MUJERES



2º TRIMESTRE 2020 2º TRIMESTRE 2021 2º TRIMESTRE 2022 2º TRIMESTRE 2023 2º TRIMESTRE 2024

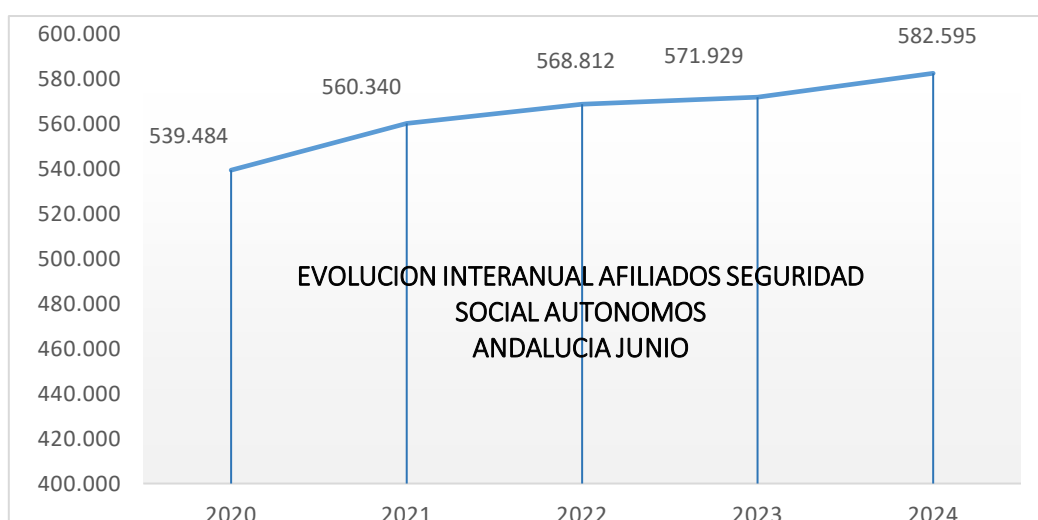
II.-AFILIACION SEGURIDAD SOCIAL AUTONOMOS. DATOS SEGUNDO TRIMESTRE 2024.

Fuente: Ministerio de Inclusión, Seguridad Social y Migraciones.

La media de autónomos afiliados a la Seguridad Social a finales del mes de junio es de 582.595 personas, con 11.980 afiliados más respecto a 2023.

	AFILIADOS MEDIA JUNIO	VARIACIÓN INTERANUAL	VARIACIÓN MENSUAL
ALMERÍA	62.997	886	38
CÁDIZ	67.761	1.047	309
CÓRDOBA	54.610	585	4
GRANADA	69.054	1.230	234
HUELVA	29.944	525	103
JAÉN	42.759	387	22
MÁLAGA	136.681	4.851	525
SEVILLA	118.789	2.470	-88
ANDALUCIA	582.595	11.980	1.145
ESPAÑA	3.386.432	41.870	9.210

En el gráfico siguiente comprobamos la evolución ascendente de los afiliados autónomos en los últimos cinco años, con un incremento del 8%.



III.-EVOLUCION DE LA SINIESTRALIDAD LABORAL. TRABAJADORES POR CUENTA PROPIA. DATOS JUNIO2024.

Fuente: Dirección General de Trabajo y Bienestar Laboral.

En las siguientes tablas analizamos los datos de siniestralidad laboral que se han producido hasta el mes de junio del año 2024. La primera de las tres tablas se refiere a la totalidad de accidentes producidos, que a su vez se divide en dos tablas, que se refieren a los accidentes en el transcurso de la jornada de trabajo y a los accidentes in itinere, respectivamente.

TOTAL SINIESTRALIDAD (DATOS A 30 DE JUNIO DE 2024)

	TOTAL Y VARIACION ANUAL	LEVES Y VARIACION ANUAL	GRAVES Y VARIACION ANUAL	MORTALES Y VARIACION ANUAL
ALMERÍA	290 (+1,75%)	286 (+1,06%)	4 (+100%)	0
CÁDIZ	298 (-9,15%)	285 (-12,31%)	12 (+500%)	1 0
CÓRDOBA	365 (-11,41%)	353 (-12,68%)	11 (57,14%)	1 0
GRANADA	331 (-7,54%)	324 (-6,63%)	6 (-33,33%)	1 (-50%)
HUELVA	212 (+9,28%)	204 (+11,17%)	3 (-50%)	0
JAÉN	292 (+6,18%)	282 (+8,88%)	9 (-43,75%)	1
MÁLAGA	530 (-7,50%)	515 (-6,19%)	14 (-41,67%)	1
SEVILLA	643 (-5,58%)	624 (-5,02%)	18 (-10%)	1 (-75%)
ANDALUCIA	2.961 (-4,67%)	2.878 (-4,45%)	77 (-10,47%)	6 (-25%)

Las cifras de siniestralidad laboral en los trabajadores por cuenta propia en el segundo trimestre son menores a las de 2023, con 145 accidentes menos. Sin embargo, hay que lamentar 6 fallecimientos en 2024.

SINIESTRALIDAD EN JORNADA DE TRABAJO

	TOTAL Y VARIACION ANUAL	LEVES Y VARIACION ANUAL	GRAVES Y VARIACION ANUAL	MORTALES Y VARIACION ANUAL
ALMERÍA	273 (+2,63%)	269 (+1,51%)	4 (+300%)	0
CÁDIZ	272 (-11,69%)	260 (-14,75%)	11 (+450%)	1 0
CÓRDOBA	345 (-11,54%)	337 (-11,78%)	7 0	1 0
GRANADA	294 (-10,91%)	288 (-10,28%)	5 (-28,57%)	1 (-50%)
HUELVA	197 (+9,44%)	194 (+11,49%)	3 (-50%)	0
JAÉN	281 (+6,44%)	271 (+8,84%)	9 (-40%)	1
MÁLAGA	478 (-7,54%)	467 (-6,22%)	11 (-42,11%)	0
SEVILLA	597 (-3,86%)	581 (-2,68%)	15 (-25%)	1 (-75%)
ANDALUCIA	2.737 (-4,83%)	2.667 (-4,44%)	65 (-15,58%)	5 (-37,50%)

Se contabilizan solo la siniestralidad de los trabajadores por cuenta propia en jornada de trabajo, sin contar in itinere.

En 2024 se han reducido, respecto al pasado año, los accidentes entre los trabajadores por cuenta propia en el transcurso de la jornada de trabajo, con 139 accidente menos.

Se han producido 5 accidentes mortales, 3 accidentes menos.

SINIESTRALIDAD IN ITINERE

	TOTAL Y VARIACION ANUAL	LEVES Y VARIACION ANUAL	GRAVES Y VARIACION ANUAL	MORTALES Y VARIACION ANUAL
ALMERÍA	17 (-10,53%)	17 (-5,56%)	0 (-100%)	0
CÁDIZ	26 (+30,00%)	25 (+25%)	1	0
CÓRDOBA	20 (-9,09%)	16 (-27,27%)	4	0
GRANADA	37 (+32,14%)	36 (+38,46%)	1 (-50%)	0
HUELVA	15 (+7,14%)	15 (+7,14%)	0	0
JAÉN	11 0	11 (+10%)	0 (-100%)	0
MÁLAGA	52 (-7,14%)	48 (-5,88%)	3 (-40%)	1
SEVILLA	46 (-23,33%)	43 (-28,33%)	3	0
ANDALUCIA	224 (-2,61%)	211 (-4,52%)	12 (+33,33%)	1

Los accidentes in itinere presentan un descenso del 2,61% respecto a 2023, con 6 accidentes menos, habiéndose producido un accidente mortal.

GLOSARIO DE TÉRMINOS

- **Trabajador por cuenta propia.**

Aquel que realiza de forma habitual, personal y directa una actividad económica a título lucrativo, sin sujeción por ella a contrato de trabajo y aunque utilice el servicio remunerado de otras personas, sea o no titular de empresa individual o familiar.

- **Empleadores**

El empleador es un autónomo o sociedad que hace un contrato de trabajo

- **Empresario sin asalariado**

Se consideran empleadores si la empresa tiene asalariados, independientemente de que su empresario tenga además un contrato como asalariado en su propia empresa, y empresario sin asalariados si no los tiene.

- **Miembro de una cooperativa**

Aquel socio de una cooperativa de producción (incluidos los socios de las sociedades anónimas laborales) que trabaja en ella. No se incluyen los asalariados que trabajen en las cooperativas.

- **Ayuda en la empresa o negocio familiar**

Personas que trabajan sin remuneración reglamentaria en la empresa de un familiar con el que conviven

- **In itinere**

Se denomina accidente in itinere al accidente ocurrido al trabajador durante el desplazamiento desde su domicilio hasta su lugar de trabajo, y viceversa. Se exceptúan aquellos casos en los que el trabajador haya interrumpido o modificado el trayecto por causas ajenas al trabajo.

CONFEDERACIÓN DE EMPRESARIOS DE ANDALUCÍA

C/ Arquímedes 2
PCT Cartuja, 41092
Sevilla

Síguenos



masautonomos.cea.es



CEA
+autónom@s



Financiado por

