

INFORME

# BOLETÍN SOCIOLABORAL AUTÓNOMOS

AGOSTO 2024



Informe sobre los datos mensuales de Autónomos,  
desempleo del SEPE y afiliación a la Seguridad Social

**45** | **CEA**  
Aniversario | Empresas Andaluzas



Datos agosto 2024  
Confederación de Empresarios de Andalucía  
C/ Arquímedes, 2- PCT Cartuja  
41092 – Sevilla  
Tfno. 95 44 88 900  
Mail.- [autonomos@cea.es](mailto:autonomos@cea.es)  
[www.cea.es](http://www.cea.es)

Se autoriza la reproducción total o parcial de este documento, citando su procedencia.

## **ÍNDICE**

**DATOS AUTONOMOS**

**DATOS SEGURIDAD SOCIAL**

**DATOS SEPE**

**DESEMPLEO.**

**CONTRATACIÓN**

## **PRINCIPALES DATOS DEL PARO REGISTRADO Y CONTRATACION (SEPE). AFILIACION MEDIA SEGURIDAD SOCIAL. AGOSTO 2024**

### **DATOS MÁS DESTACADOS ANDALUCIA**

Como es habitual, agosto es un mes en el que se incrementa el paro, pero a diferencia de años anteriores, el incremento en Andalucía ha sido menor. Nuestra Comunidad suma un total de 639.334 parados, 1.051 parados más que el mes pasado, un 0,16% más. España suma 2.572.121 parados, 21.884 parados más, un 0,86%.

Respecto a 2023, nuestra Comunidad desciende el número de parados en 56.921 personas, un 8,18%, siendo otra vez la Comunidad con un mayor descenso del paro interanual. España reduce el número de parados en 130.579 personas, un 4,83%.

### **DATOS PROVINCIALES Y SECTORIALES**

Almería, Cádiz, Huelva y Málaga son las provincias en las que desciende el paro en el último mes. En cambio, todas las provincias registran un menor desempleo respecto al año pasado.

Agricultura es el único sector en el que se produce un descenso del paro en 1.536 personas, y el colectivo sin empleo anterior, en 877 personas. El resto de los sectores sufre un incremento del paro.

### **CONTRATOS**

En Andalucía se han suscrito 200.839 contratos, un 26,65% menos que el mes pasado, y un 4,59% menos que el año pasado. De ellos, el 36,88% son indefinidos, un 4,87% menos que el pasado año en el mismo mes. Del total de contratos indefinidos firmados este mes en Andalucía, 5.412 son temporales convertidos en fijos, es decir, el 7,3% de los contratos fijos andaluces provienen de contratos temporales.

En España, la suma de los fijos discontinuos y a tiempo parcial supone el 58% del total de indefinidos.

### **SEGURIDAD SOCIAL**

La Seguridad Social en Andalucía ha disminuido en el último mes. Cuenta con un total de 3.399.604 afiliados, 16.233 afiliados menos que el mes pasado, pero 72.878 más que en agosto de 2023.

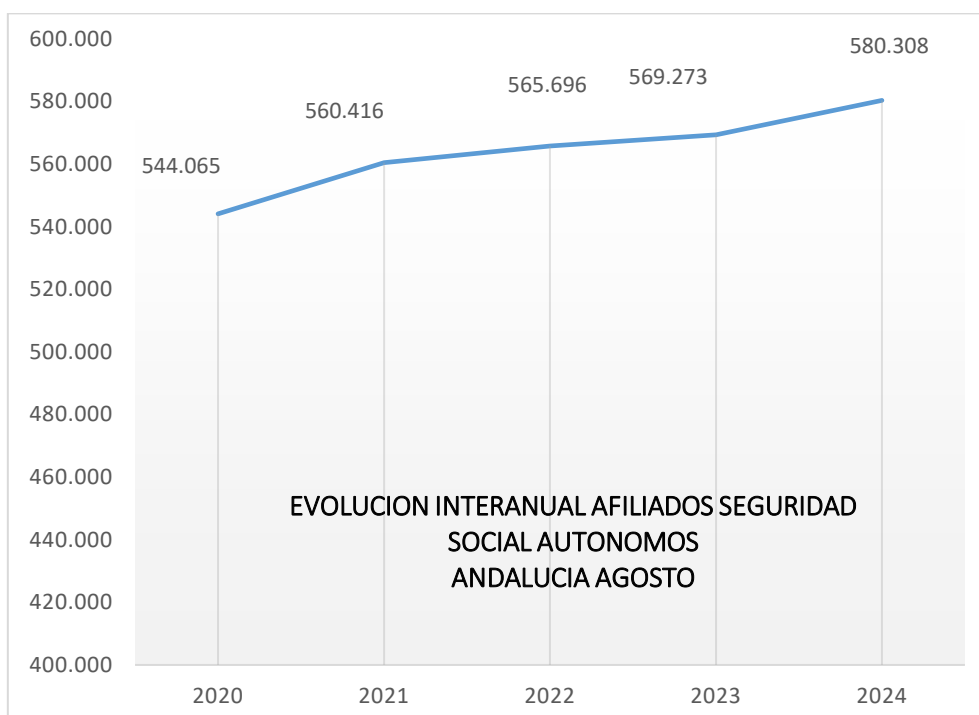
## AFILIACION SEGURIDAD SOCIAL. AUTONOMOS.

En Andalucía, en el mes de agosto se registran en el régimen de autónomos de la Seguridad Social un total 580.308 personas. Esto supone 1.318 autónomos menos que en el mes de julio y 10.734 autónomos más que en agosto de 2023.

En la tabla siguiente se recogen la media de afiliados en agosto repartidos por provincia, y podemos comprobar la variación respecto al mes anterior, y respecto al mismo mes del año pasado.

### AFILIACION SEGURIDAD SOCIAL AUTONOMOS

	AFILIADOS MEDIA AGOSTO	VARIACIÓN INTERANUAL	VARIACIÓN MENSUAL
<b>ALMERÍA</b>	62.656	629	-153
<b>CÁDIZ</b>	67.685	1.055	-94
<b>CÓRDOBA</b>	54.135	314	-259
<b>GRANADA</b>	68.768	1.139	-207
<b>HUELVA</b>	29.881	537	-87
<b>JAÉN</b>	42.617	301	-12
<b>MÁLAGA</b>	136.874	5.122	-6
<b>SEVILLA</b>	117.691	1.938	-500
<b>ANDALUCÍA</b>	<b>580.308</b>	<b>11.035</b>	<b>-1.318</b>
<b>ESPAÑA</b>	<b>3.371.350</b>	<b>37.733</b>	<b>-10.135</b>



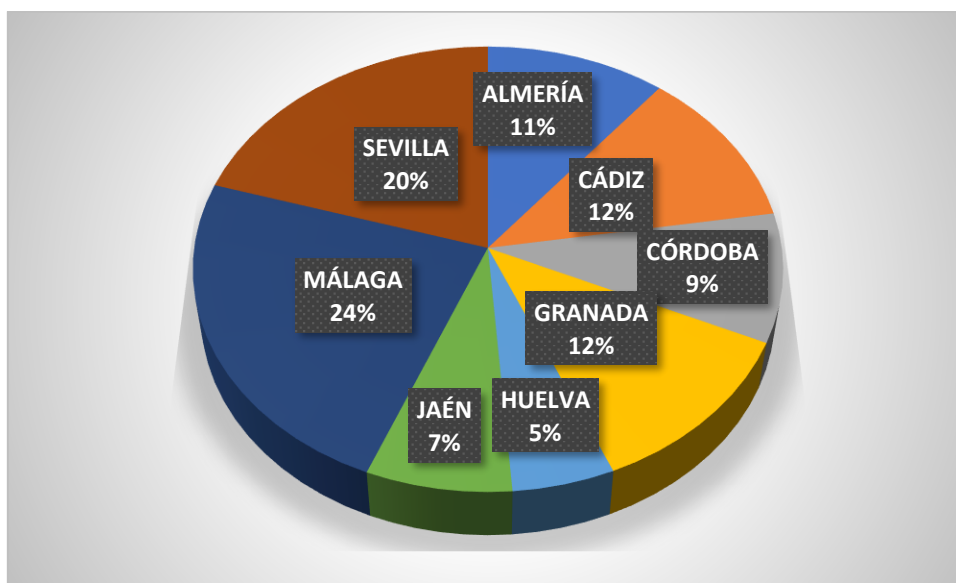
Andalucía representa el **17,21%** del total de Autónomos en España. En los últimos cinco años comprobamos como los autónomos han aumentado un **6,66%**.

En Andalucía hay un total de **3.399.604** afiliados a la Seguridad Social. Los autónomos representan el **17,06%** del total de afiliados a la Seguridad Social en Andalucía.

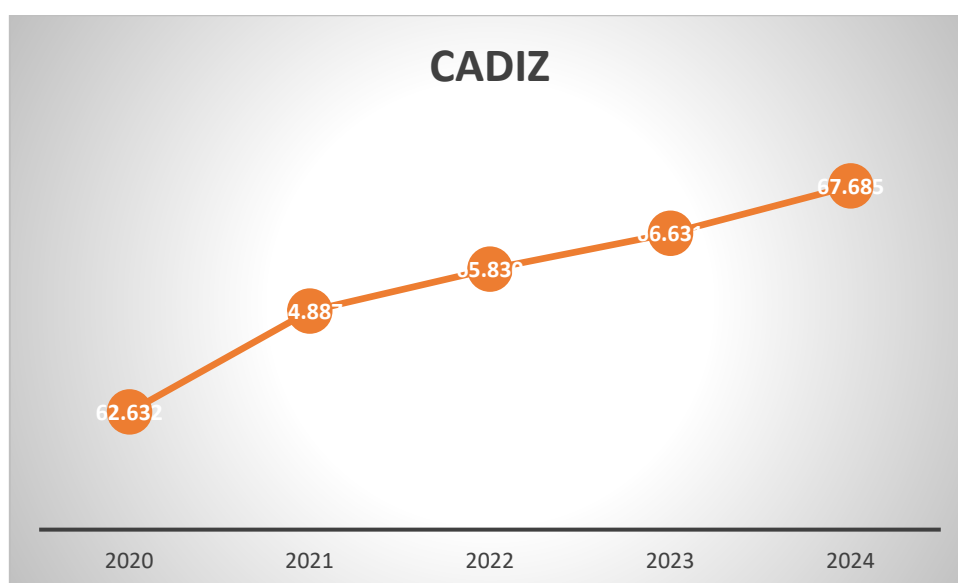
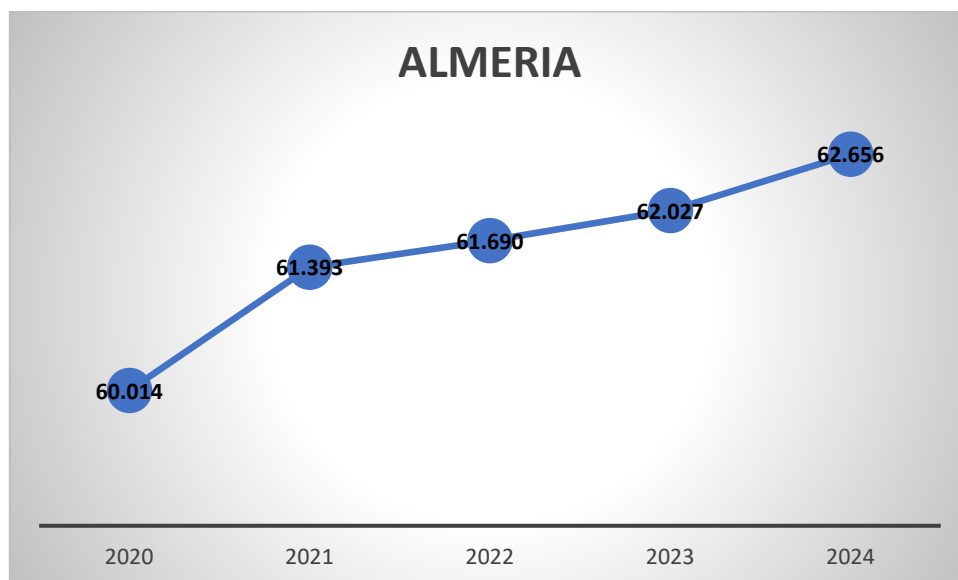
Los distintos regímenes de la Seguridad Social en Andalucía: General 2.809.953, Autónomos, 580.308 afiliados y Régimen del Mar con 9.343 afiliados.

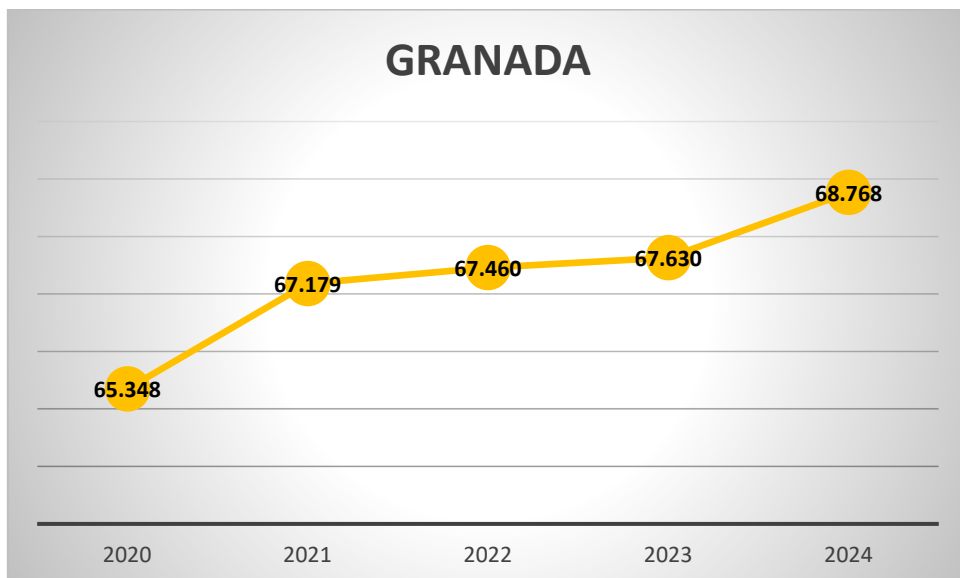
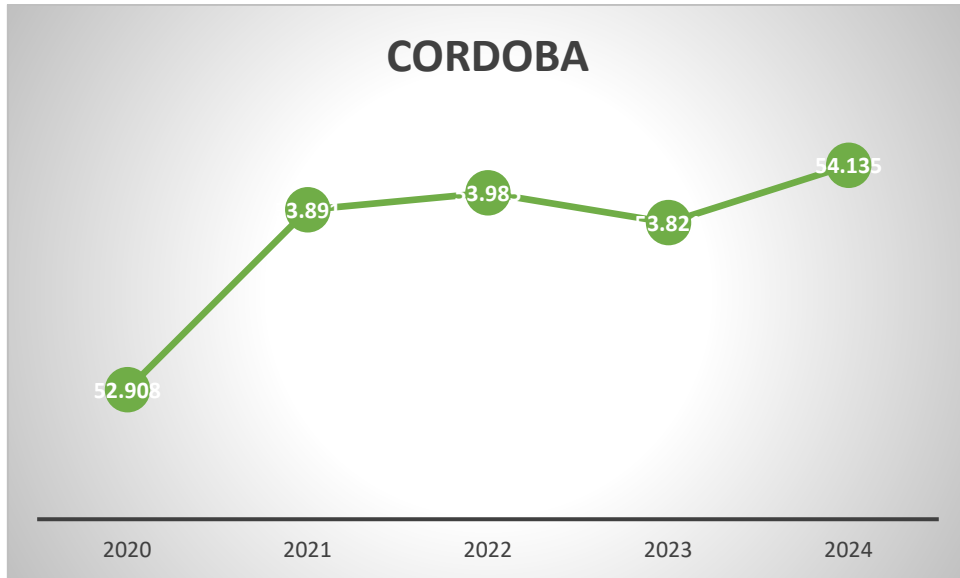
Málaga, con 136.874 afiliados, es la provincia con mayor número de autónomos, el 23,58% del total, seguida de Sevilla, con el 20,28%. Huelva solo recoge al 5,14% de los autónomos andaluces.

En el siguiente gráfico vemos la distribución de los autónomos por provincias.

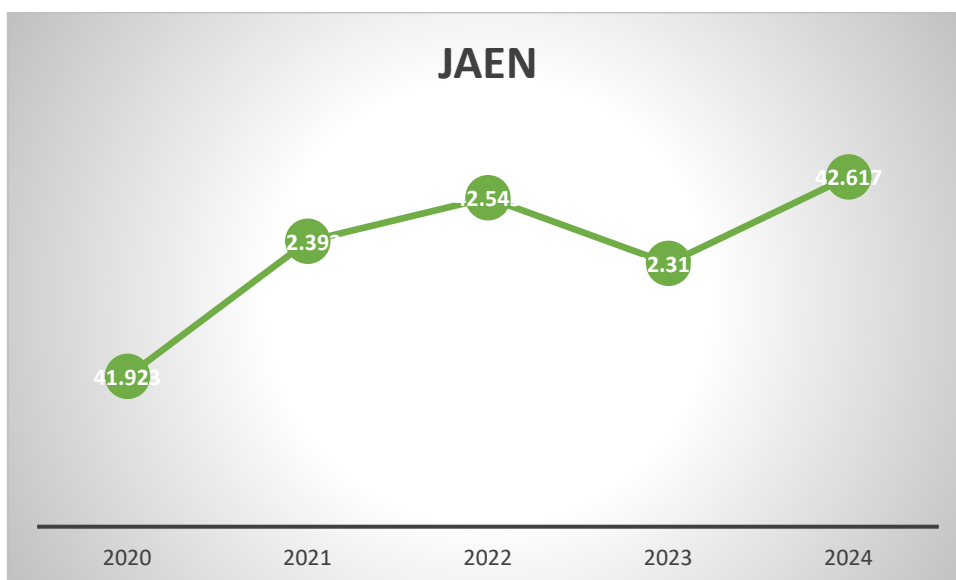
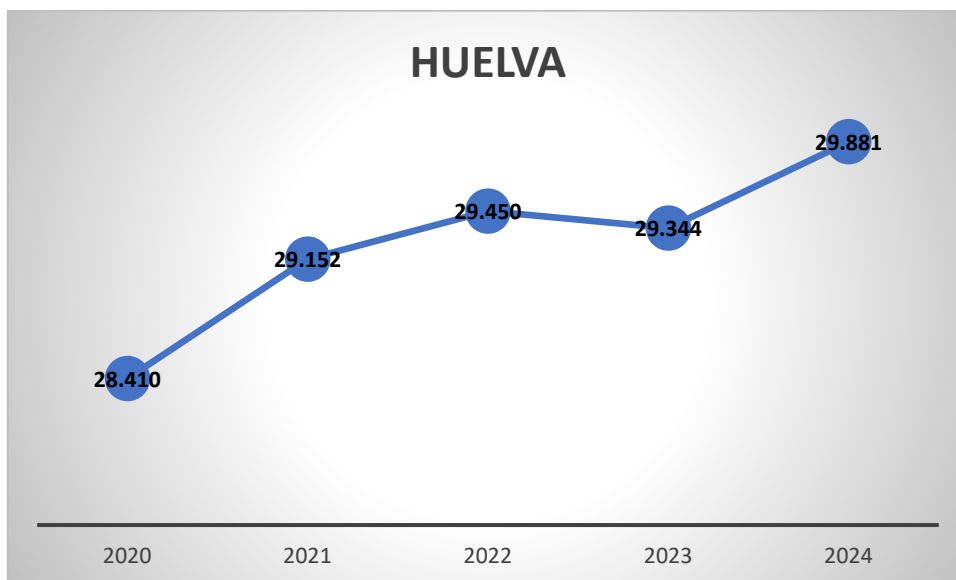


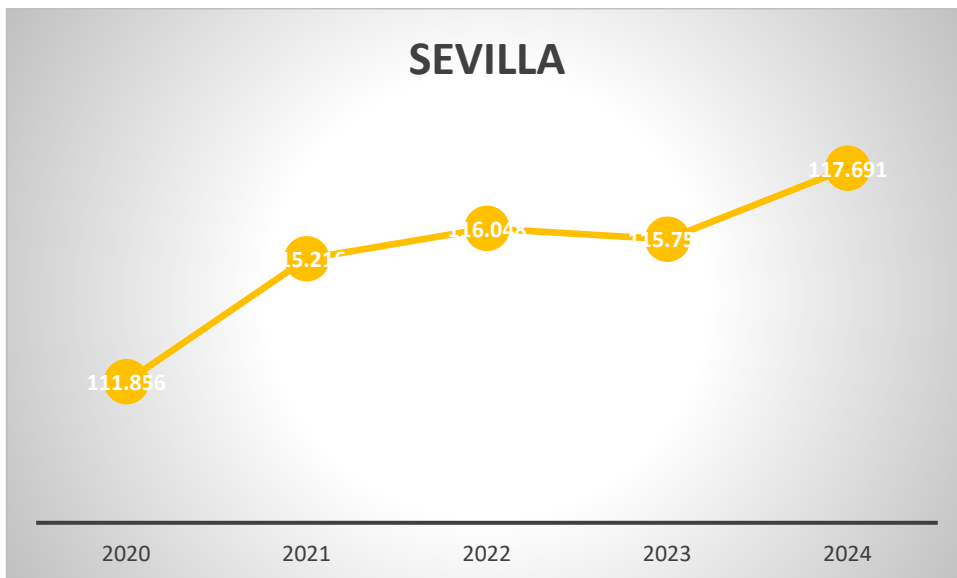
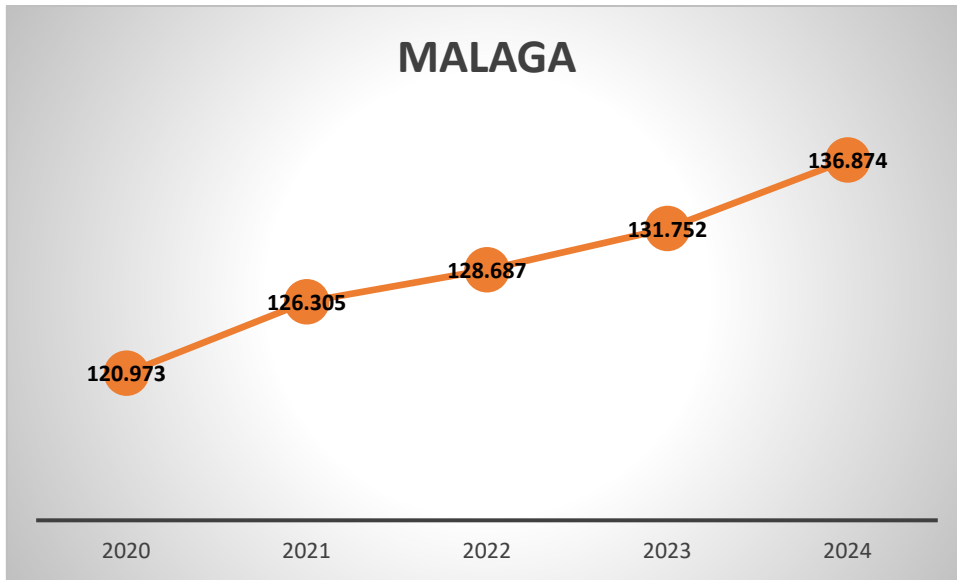
En los siguientes gráficos comprobamos la evolución de los últimos cinco años en las provincias andaluzas en el mes de agosto.





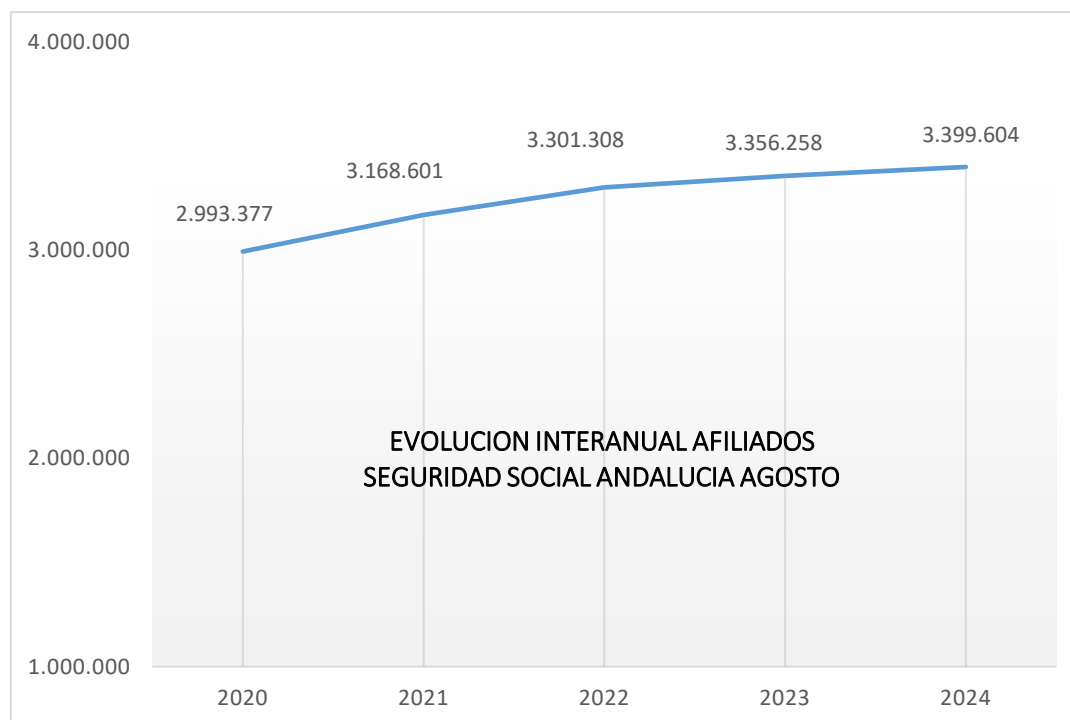






### AFILIACION MEDIA SEGURIDAD SOCIAL. TOTAL.

	AFILIADOS MEDIA AGOSTO	VARIACIÓN INTERANUAL	VARIACIÓN MENSUAL
<b>ALMERÍA</b>	310.523	7.051	-3.362
<b>CÁDIZ</b>	437.219	8.505	614
<b>CÓRDOBA</b>	301.588	2.326	-2.184
<b>GRANADA</b>	360.725	6.918	-2.098
<b>HUELVA</b>	220.726	2.443	-1.325
<b>JAÉN</b>	234.126	1.342	-580
<b>MÁLAGA</b>	733.729	25.135	-1.464
<b>SEVILLA</b>	800.968	19.159	-5.834
<b>ANDALUCIA</b>	<b>3.399.604</b>	<b>72.878</b>	<b>-16.233</b>
<b>ESPAÑA</b>	<b>21.189.402</b>	<b>482.902</b>	<b>-193.704</b>



**2021 aumentó un 3,97% respecto a 2020.**  
**2022 aumentó un 2,71% respecto a 2021.**  
**2023 aumentó un 1,95% respecto a 2022.**  
**2024 aumentó un 1,29% respecto a 2023.**

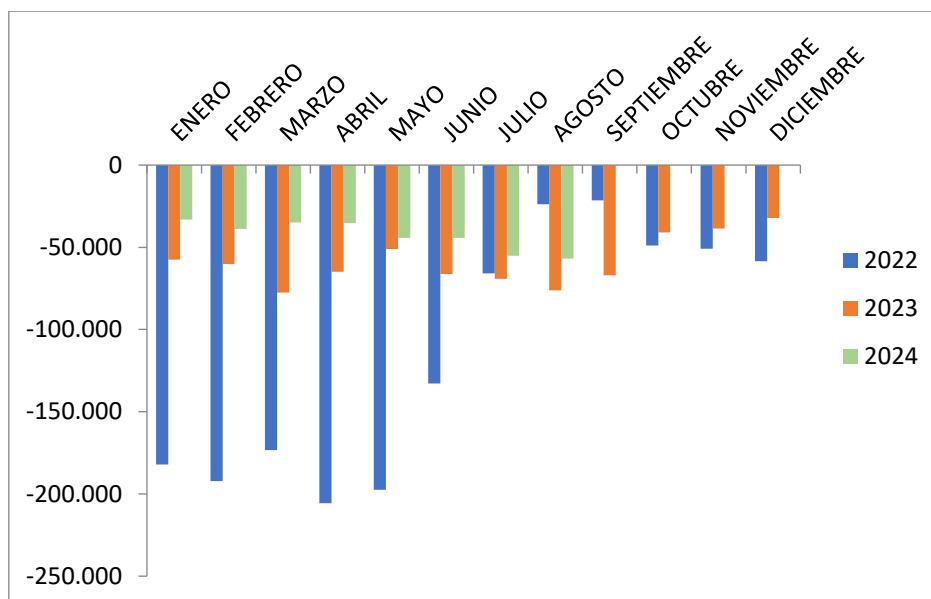
PROVINCIA	PARO SEPE AGOSTO	VARIACION ABSOLUTA MENSUAL	VARIACION RELATIVA MENSUAL	VARIACION ABSOLUTA ANUAL	VARIACION RELATIVA ANUAL
Almería	47.987	-235	-0,49	-4.810	-9,11
Cádiz	117.781	-49	-0,04	-8.645	-6,84
Córdoba	57.132	+597	+1,06	-5.461	-8,72
Granada	70.733	+499	+0,71	-5.238	-6,89
Huelva	33.750	-204	-0,60	-4.507	-11,78
Jaén	39.275	+348	+0,89	-4.607	-10,50
Málaga	116.342	-499	-0,43	-9.218	-7,34
Sevilla	156.334	+594	+0,38	-14.435	-8,45
<b>ANDALUCIA</b>	<b>639.334</b>	<b>+1.051</b>	<b>+0,16</b>	<b>-56.921</b>	<b>-8,18</b>
<b>ESPAÑA</b>	<b>2.572.121</b>	<b>+21.884</b>	<b>+0,86</b>	<b>-130.579</b>	<b>-2,92</b>

SECTOR	PARADOS	VARIACION ABSOLUTA MENSUAL	VARIACION ABSOLUTA INTERANUAL
Agricultura	38.704	-1.536	-8.511
Industria	35.278	+293	-2.621
Construcción	59.328	+1.320	-4.733
Servicios	434.209	+1.851	-34.643
Sin empleo anterior	71.815	-877	-6.413

VARIACION MENSUAL PARO POR SECTORES					
PROVINCIA	Agricultura	Industria	Construcción	Servicios	Sin empleo anterior
Almería	-297	27	87	55	-107
Cádiz	-94	-56	141	143	-183
Córdoba	-124	127	176	379	39
Granada	-134	49	229	357	-2
Huelva	-455	41	169	173	-132
Jaén	-121	-20	148	372	-31
Málaga	-101	-12	225	-177	-434
Sevilla	-210	137	145	549	-27
<b>ANDALUCIA</b>	<b>-1.536</b>	<b>293</b>	<b>1.320</b>	<b>1.851</b>	<b>-877</b>
<b>ESPAÑA</b>	<b>-2.337</b>	<b>2.995</b>	<b>4.187</b>	<b>20.189</b>	<b>-3.150</b>

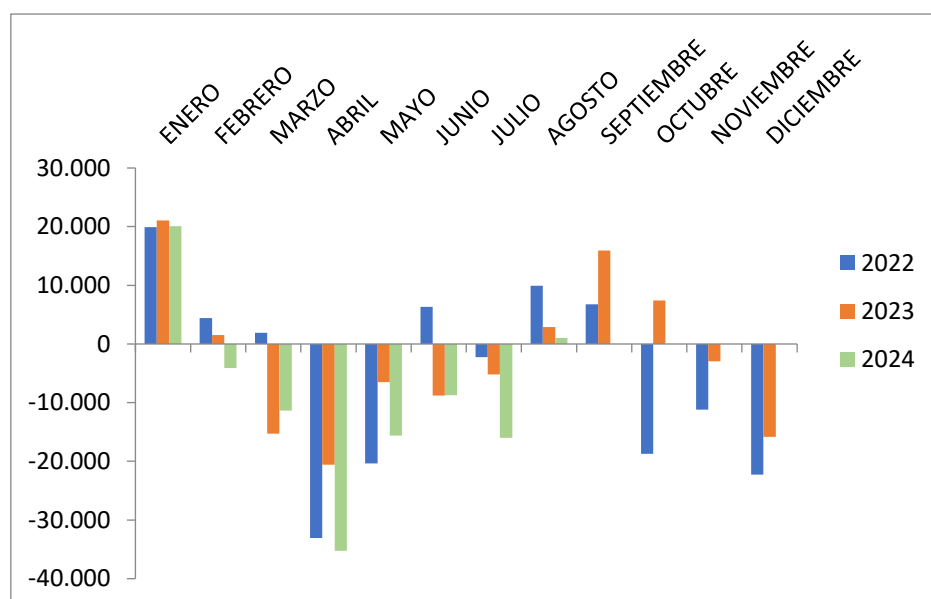
## EVOLUCION INTERANUAL DE LA DISMINUCION DEL DESEMPLEO EN ANDALUCIA

(Evolución del desempleo comparando un mismo mes de cada año)  
VARIACION ABSOLUTA ANUAL



## EVOLUCION MENSUAL DEL DESEMPLEO

(Evolución del desempleo comparando un mes con el mes anterior del mismo año)  
VARIACION ABSOLUTA MENSUAL



**CONTRATOS**

<b>TOTAL CONTRATOS ANDALUCIA AGOSTO</b>	<b>VARIACION RELATIVA MENSUAL</b>	<b>VARIACION RELATIVA ANUAL</b>
<b>200.839</b>	<b>-72.971 (-26,65%)</b>	<b>-9.668 (-4,59%)</b>
<b>TOTAL CONTRATOS INDEFINIDOS</b>	<b>VARIACION RELATIVA MENSUAL</b>	<b>VARIACION RELATIVA ANUAL</b>
<b>74.070 (36,88%)</b>	<b>-27.174 (-26,84%)</b>	<b>-3.795 (-4,87%)</b>
<b>TOTAL CONTRATOS TEMPORALES</b>	<b>VARIACION RELATIVA MENSUAL</b>	<b>VARIACION RELATIVA ANUAL</b>
<b>126.769 (63,11%)</b>	<b>-45.797 (-26,54%)</b>	<b>-5.873 (-4,43%)</b>

En Andalucía se han suscrito 200.839 contratos, un 26,65% menos que el mes pasado, y un 4,59% menos que el año pasado. De ellos, el 36,88% son indefinidos, un 4,87% menos que el pasado año en el mismo mes. Del total de contratos indefinidos firmados este mes en Andalucía, 5.412 son temporales convertidos en fijos, es decir, el 7,3% de los contratos fijos andaluces provienen de contratos temporales.

A nivel nacional han disminuido los contratos indefinidos a tiempo parcial un 30,72% respecto al mes pasado, y un 1,25% respecto al año pasado, y los indefinidos a tiempo completo también han disminuido un 30,16% respecto al mes pasado y un 4,78%, respecto al año pasado.

En España, los Fijos-Discontinuos también han disminuido un 39,65% respecto al mes pasado y un 12,98%, respecto al año pasado.

La suma de los fijos discontinuos y a tiempo parcial supone el 58% del total de indefinidos.

# CONFEDERACIÓN DE EMPRESARIOS DE ANDALUCÍA

C/ Arquímedes 2  
PCT Cartuja, 41092  
Sevilla

Síguenos



[masautonomos.cea.es](http://masautonomos.cea.es)

