

INFORME

BOLETÍN SOCIOLABORAL AUTÓNOMOS

OCTUBRE 2024



Informe sobre los datos mensuales de Autónomos,
desempleo del SEPE y afiliación a la Seguridad Social

45 | **CEA**
Aniversario | Empresas Andaluzas



Datos octubre 2024
Confederación de Empresarios de Andalucía
C/ Arquímedes, 2- PCT Cartuja
41092 – Sevilla
Tfno. 95 44 88 900
Mail.- autonomos@cea.es
www.cea.es

Se autoriza la reproducción total o parcial de este documento, citando su procedencia.

ÍNDICE

DATOS AUTONOMOS

DATOS SEGURIDAD SOCIAL

DATOS SEPE

DESEMPLEO.

CONTRATACIÓN

PRINCIPALES DATOS DEL PARO REGISTRADO Y CONTRATACION (SEPE).

AFILIACION MEDIA SEGURIDAD SOCIAL. OCTUBRE 2024

DATOS MÁS DESTACADOS ANDALUCIA

En octubre se produce, al igual que el mes pasado, un importante incremento del paro en Andalucía, siendo la Comunidad líder en el aumento del número de parados. Sin embargo, en términos interanuales, es la Comunidad que presenta el mayor descenso del paro, con diferencia respecto a otras Comunidades, representado el 41% del descenso del paro en España respecto a 2023, en el mes de octubre.

Nuestra Comunidad suma un total de 654.777 parados, 7.723 parados más que el mes pasado, un 1,19% más. España suma 2.602.054 parados, 26.769 parados más, un 1,04% más. Respecto a 2023, nuestra Comunidad desciende el número de parados en 64.828 personas, un 9,01%. España reduce el número de parados en 157.350 personas, un 5,7%.

DATOS PROVINCIALES Y SECTORIALES

Todas las provincias sufren un aumento del paro en el mes de octubre. En cambio, todas las provincias registran un menor desempleo respecto al año pasado. Agricultura, con 164 parados menos, y Construcción con 482 parados menos no pueden asumir el aumento del paro del sector de Servicios, con 6.175 parados más, Industria, con 375 parados más, y el colectivo sin empleo anterior, con 1.819 parados más.

CONTRATOS

En Andalucía se han suscrito 298.096 contratos, un 11,39% más que el mes pasado, y un 9,43% más que el año pasado. De ellos, el 43,7% son indefinidos, un 12,3% más que el pasado año en el mismo mes. Del total de contratos indefinidos firmados este mes en Andalucía, 10.248 son temporales convertidos en fijos, es decir, el 7,86% de los contratos fijos andaluces provienen de contratos temporales.

En España, los Fijos-Discontinuos también han aumentado un 13,69% respecto al mes pasado y un 7,53%, respecto al año pasado. La suma de los fijos discontinuos y a tiempo parcial supone el 60% del total de indefinidos.

SEGURIDAD SOCIAL

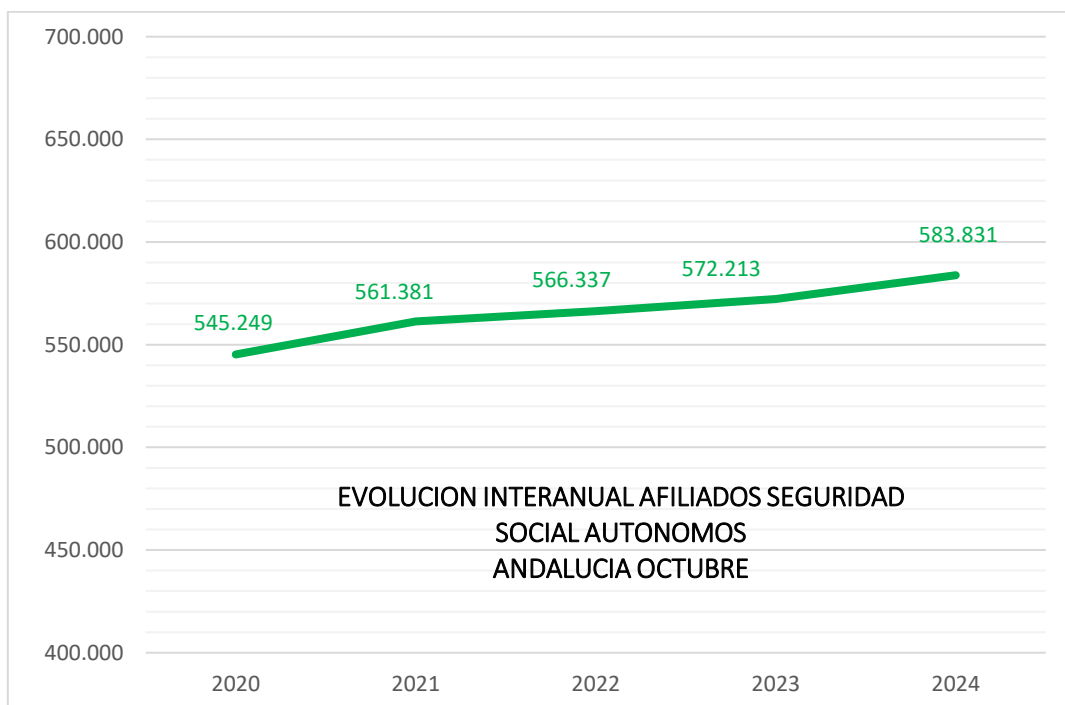
La Seguridad Social en Andalucía ha aumentado en el último mes. Cuenta con un total de 3.413.687 afiliados, 26.696 afiliados más que el mes pasado, y 82.738 más que en octubre de 2023

AFILIACION SEGURIDAD SOCIAL. AUTONOMOS.

En Andalucía, en el mes de octubre se registran en el régimen de autónomos de la Seguridad Social un total 583.831 personas. Esto supone 1.649 autónomos más que en el mes de septiembre y 11.618 autónomos más que en octubre de 2023.

En la tabla siguiente se recogen la media de afiliados en octubre repartidos por provincia, y podemos comprobar la variación respecto al mes anterior, y respecto al mismo mes del año pasado.

	AFILIADOS MEDIA OCTUBRE	VARIACIÓN INTERANUAL	VARIACIÓN MENSUAL
ALMERÍA	62.990	697	234
CÁDIZ	67.682	1.306	-34
CÓRDOBA	54.437	408	107
GRANADA	69.167	1.209	163
HUELVA	29.775	501	-25
JAÉN	42.566	193	-56
MÁLAGA	137.975	5.350	491
SEVILLA	119.239	1.954	769
ANDALUCÍA	583.831	11.618	1.649
ESPAÑA	3.384.917	40.146	7.836



Andalucía representa el **17,24%** del total de Autónomos en España. En los últimos cinco años comprobamos como los autónomos han aumentado un **7%**.

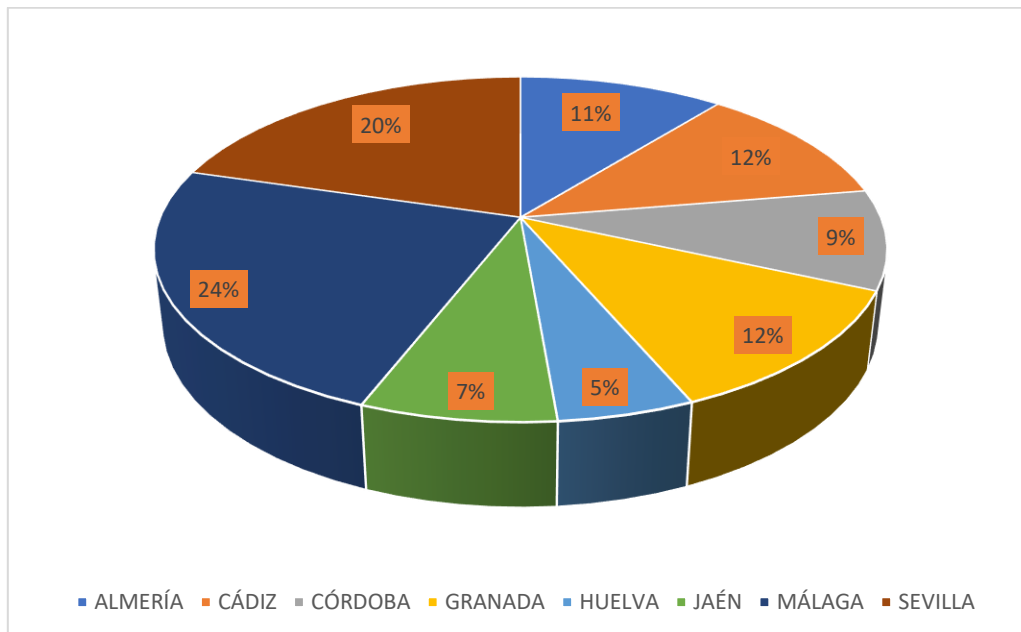
En Andalucía hay un total de **3.413.687** afiliados a la Seguridad Social. Los autónomos representan el **17,1%** del total de afiliados a la Seguridad Social en Andalucía.

Los distintos regímenes de la Seguridad Social en Andalucía: General 2.821.875, Autónomos, 583.831 afiliados y Régimen del Mar con 7.980 afiliados.

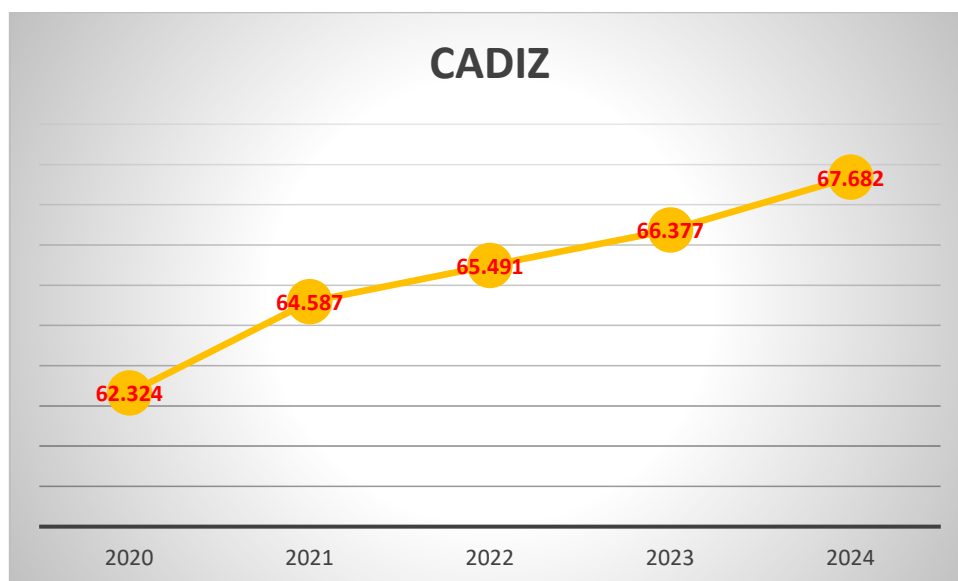
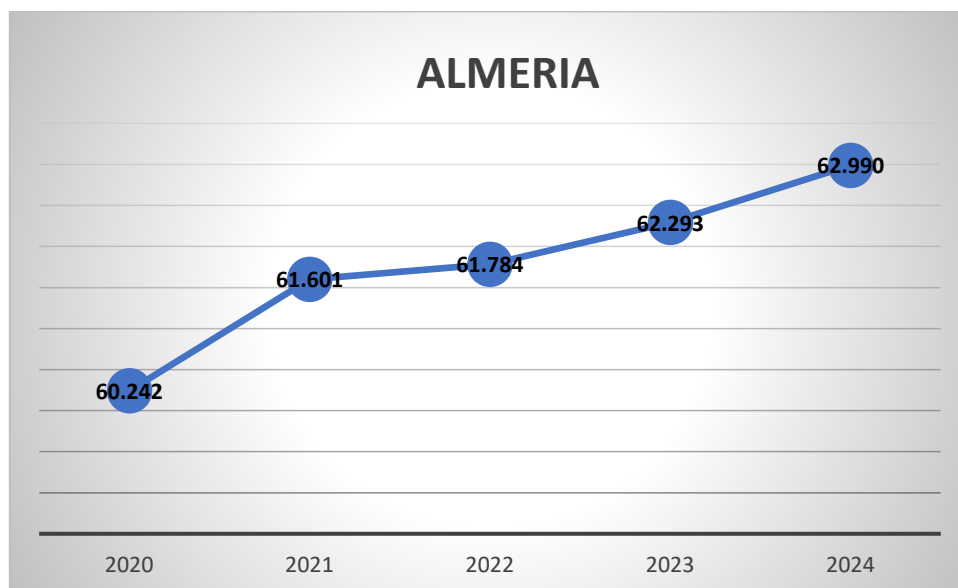
HUELVA	29.775	501	-25
JAÉN	42.566	193	-56
MÁLAGA	137.975	5.350	491
SEVILLA	119.239	1.954	769
ANDALUCIA	583.831	11.618	1.649

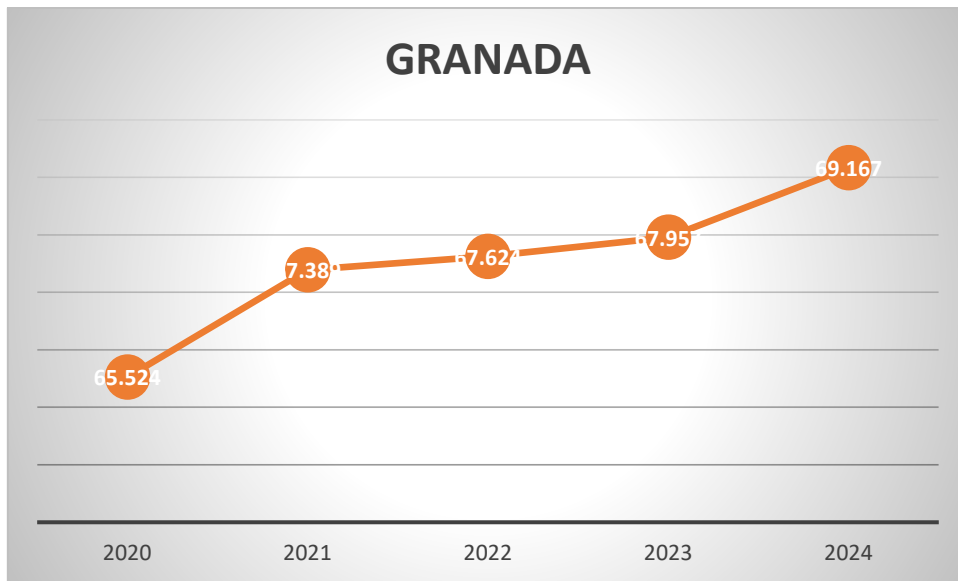
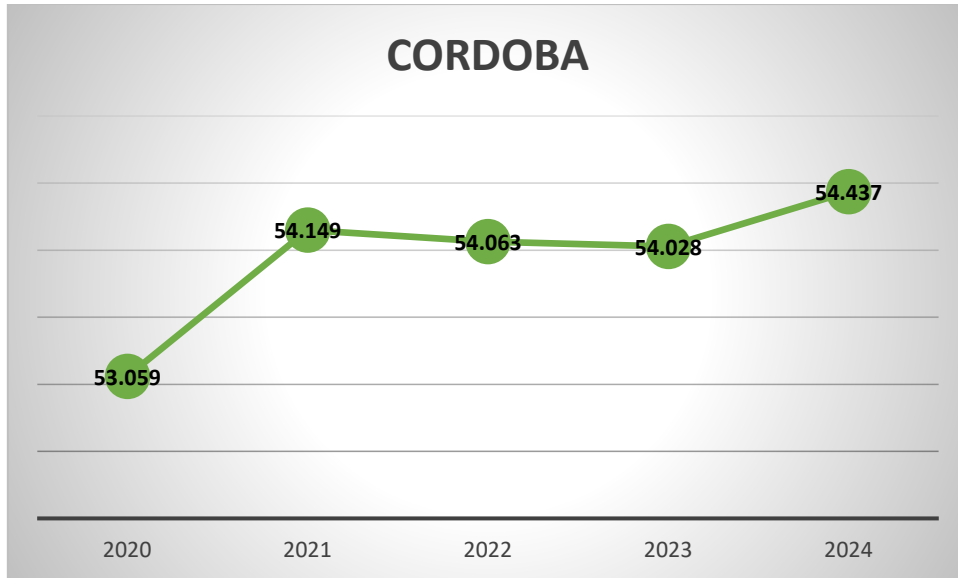
Málaga, con 137.484 afiliados, es la provincia con mayor número de autónomos, el 23,54% del total, seguida de Sevilla, con el 22,42%. Huelva solo recoge al 7,2% de los autónomos andaluces.

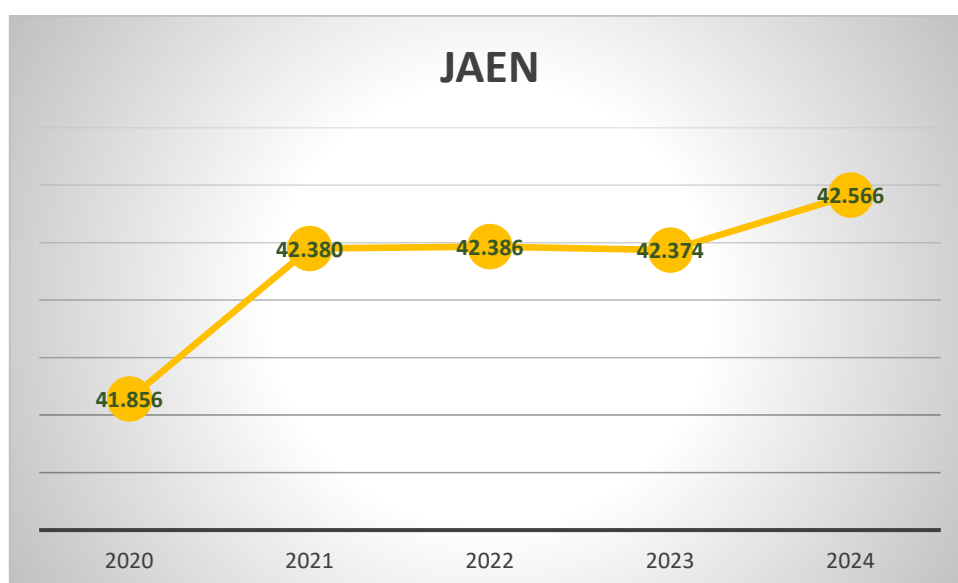
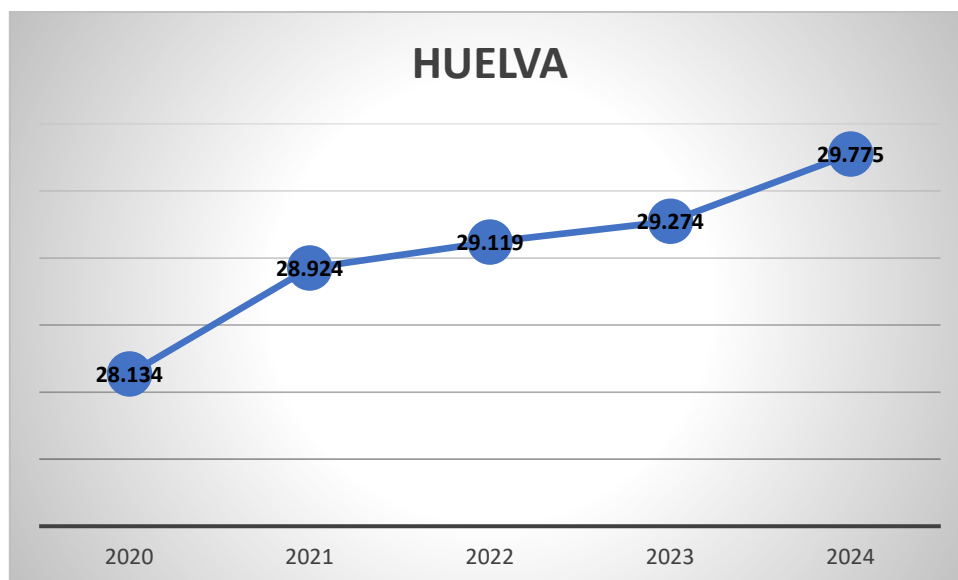
En el siguiente gráfico vemos la distribución de los autónomos por provincias.

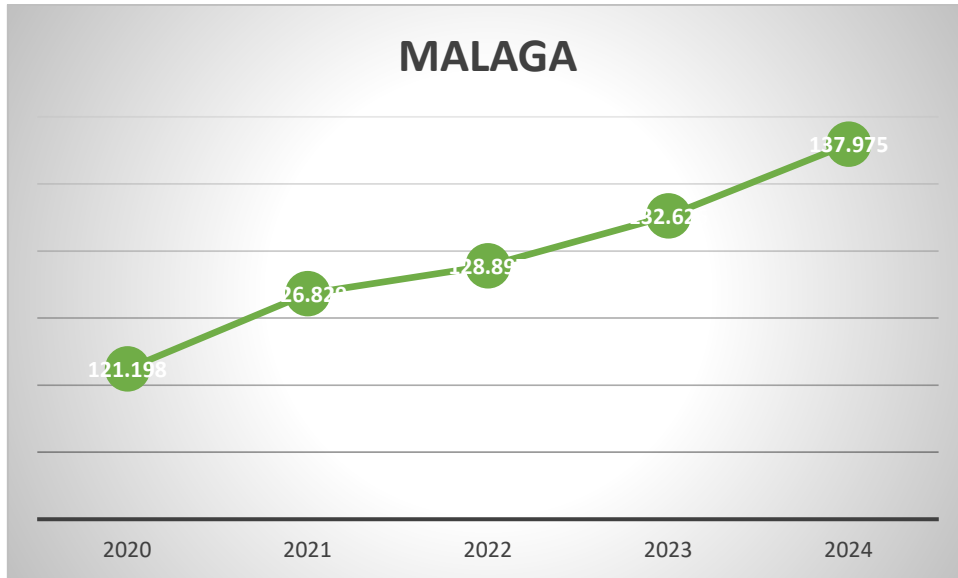


En los siguientes gráficos comprobamos la evolución de los últimos cinco años en las provincias andaluzas en el mes de octubre.



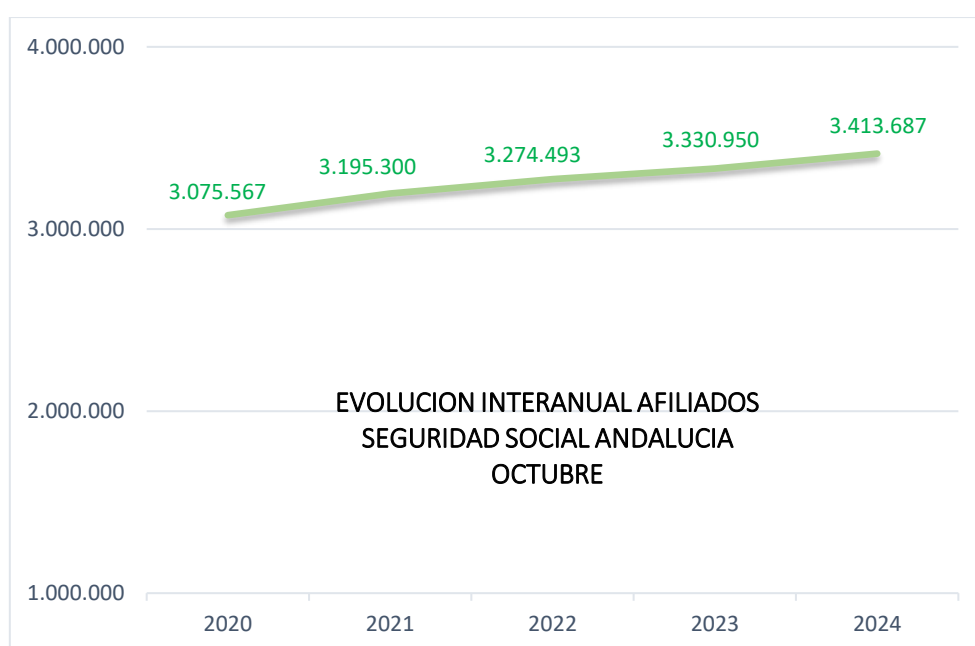






AFILIACION MEDIA SEGURIDAD SOCIAL. TOTAL.

	AFILIADOS MEDIA OCTUBRE	VARIACIÓN INTERANUAL	VARIACIÓN MENSUAL
ALMERÍA	324.502	8.063	12.430
CÁDIZ	418.625	9.537	-4.547
CÓRDOBA	306.266	3.037	4.094
GRANADA	362.004	6.429	2.014
HUELVA	220.259	4.542	3.093
JAÉN	234.309	1.929	1.553
MÁLAGA	725.181	26.213	-1.616
SEVILLA	822.543	22.988	9.675
ANDALUCÍA	3.413.687	82.738	26.696
ESPAÑA	21.332.513	514.856	134.307



2021 aumentó un 3,89% respecto a 2020.

2022 aumentó un 2,47% respecto a 2021.

2023 aumentó un 1,72% respecto a 2022.

2024 aumentó un 2,47% respecto a 2023

PROVINCIA	PARO SEPE OCTUBRE	VARIACION ABSOLUTA MENSUAL	VARIACION RELATIVA MENSUAL	VARIACION ABSOLUTA ANUAL	VARIACION RELATIVA ANUAL
Almería	48.601	+47	+0,10	-4.943	-9,23
Cádiz	123.219	+1.916	+1,58	-11.374	-8,45
Córdoba	57.601	+118	+0,21	-5.849	-9,22
Granada	73.386	+1.353	+1,88	-5.478	-6,95
Huelva	34.817	+582	+1,70	-5.266	-13,34
Jaén	40.186	+394	+0,99	-5.132	-11,32
Málaga	119.906	+2.274	+1,93	-12.121	-9,18
Sevilla	157.061	+1.039	+0,67	-14.665	-8,54
ANDALUCIA	654.777	+7.723	+1,19	-64.828	-9,01
ESPAÑA	2.602.054	+26.769	+1,04	-157.350	-5,70

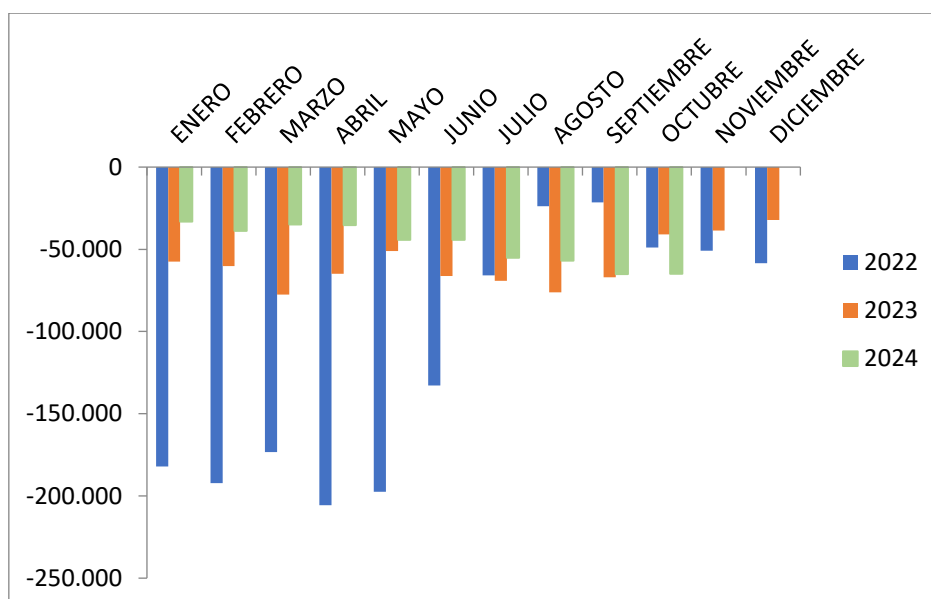
SECTOR	PARADOS	VARIACION ABSOLUTA MENSUAL	VARIACION ABSOLUTA INTERANUAL
Agricultura	37.427	-164	-8.389
Industria	35.360	+375	-3.345
Construcción	57.207	-482	-5.006
Servicios	448.269	+6.175	-43.502
Sin empleo anterior	76.244	+1.819	-4.856

VARIACION MENSUAL PARO POR SECTORES					
PROVINCIA	Agricultura	Industria	Construcción	Servicios	Sin empleo anterior
Almería	-34	+19	-36	-178	+276
Cádiz	-25	+74	-50	+1.726	+191
Córdoba	-52	-72	-31	+204	+69
Granada	+25	+88	-88	+1.055	+273
Huelva	-55	+28	-33	+501	+141
Jaén	-35	-40	+8	+472	-11
Málaga	-52	+81	-232	+1.991	+486
Sevilla	+64	+197	-20	+404	+394
ANDALUCIA	-164	+375	-482	+6.175	+1.819
ESPAÑA	+1.603	+1.547	-1.676	+22.332	+2.963

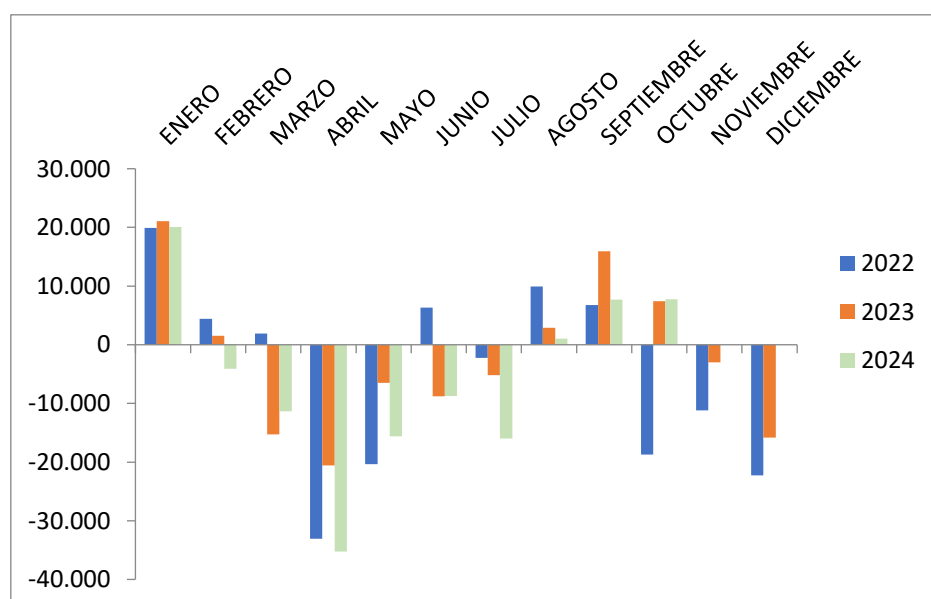
EVOLUCION INTERANUAL DE LA DISMINUCION DEL DESEMPLEO EN ANDALUCIA

(Evolución del desempleo comparando un mismo mes de cada año)

VARIACION ABSOLUTA ANUAL



VARIACION ABSOLUTA MENSUAL



CONTRATOS

TOTAL CONTRATOS ANDALUCIA OCTUBRE	VARIACION RELATIVA MENSUAL	VARIACION RELATIVA ANUAL
298.096	+30.480 (+11,39%)	+25.696 (+9,43%)
TOTAL CONTRATOS INDEFINIDOS	VARIACION RELATIVA MENSUAL	VARIACION RELATIVA ANUAL
130.249 (43,7%)	+15.333 (+13,34%)	+14.264 (+12,30%)
TOTAL CONTRATOS TEMPORALES	VARIACION RELATIVA MENSUAL	VARIACION RELATIVA ANUAL
167.847 (56,3%)	+15.147 (+9,92%)	+11.432 (+7,31%)

En Andalucía se han suscrito 298.096 contratos, un 11,39% más que el mes pasado, y un 9,43% más que el año pasado. De ellos, el 43,7% son indefinidos, un 12,3% más que el pasado año en el mismo mes. Del total de contratos indefinidos firmados este mes en Andalucía, 10.248 son temporales convertidos en fijos, es decir, el 7,86% de los contratos fijos andaluces provienen de contratos temporales.

A nivel nacional han aumentado los contratos indefinidos a tiempo parcial un 2,72% respecto al mes pasado, y un 11,62% respecto al año pasado, y los indefinidos a tiempo completo también han aumentado un 5,08% respecto al mes pasado y un 8,91%, respecto al año pasado.

En España, los Fijos-Discontinuos también han aumentado un 13,69% respecto al mes pasado y un 7,53%, respecto al año pasado.

La suma de los fijos discontinuos y a tiempo parcial supone el 60% del total de indefinidos.

CONFEDERACIÓN DE EMPRESARIOS DE ANDALUCÍA

C/ Arquímedes 2
PCT Cartuja, 41092
Sevilla

Síguenos



masautonomos.cea.es



CEA
+autónom@s

45
Aniversario
CEA
Empresas Andaluzas

Financiado por


Junta de Andalucía
Consejería de Empleo,
Empresa y Trabajo Autónomo