

INFORME

BOLETÍN SOCIOLABORAL AUTÓNOMOS

3º trimestre de 2024



Informe sobre las principales
variables del mercado laboral y
siniestralidad laboral correspondientes
al tercer trimestre 2024

45 | **CEA**
Aniversario | Empresas Andaluzas



Julio / Septiembre, 2024
Confederación de Empresarios de Andalucía
C/ Arquímedes, 2- PCT Cartuja
41092 – Sevilla
Tfno. 95 44 88 900
Mail.- autonomos@cea.es
www.cea.es

Se autoriza la reproducción total o parcial de este documento, citando su procedencia.

ÍNDICE

- ✓ **Resumen Ejecutivo.**

- ✓ **Mercado laboral. Datos EPA.**
 - Trabajadores por cuenta propia
 - Empleadores
 - Empresario sin asalariado
 - Miembro de una cooperativa en Andalucía
 - Ayuda en la empresa o negocio familiar

- ✓ **Seguridad Social.**

- ✓ **Siniestralidad Laboral.**

INFORME SOCIOLABORAL AUTONOMOS

RESUMEN EJECUTIVO.

I.-EPA.

Los trabajadores por cuenta propia suman en el tercer trimestre del año un total de 550.600, 27.500 menos que el trimestre pasado, 200 menos que el año pasado.

II.-AFILIACION SEGURIDAD SOCIAL AUTONOMOS.

La media de autónomos afiliados a la Seguridad Social a finales del mes de septiembre es de 582.182 personas, con 11.335 afiliados más respecto a 2023.

III.-EVOLUCION DE LA SINIESTRALIDAD LABORAL. TRABAJADORES POR CUENTA PROPIA. SEGUNDO TRIMESTRE 2024.

Las cifras de siniestralidad laboral en los trabajadores por cuenta propia en el tercer trimestre son menores a las de 2023, con 263 accidentes menos. Sin embargo, hay que lamentar 6 fallecimientos en 2024.

INFORME SOCIOLABORAL AUTONOMOS

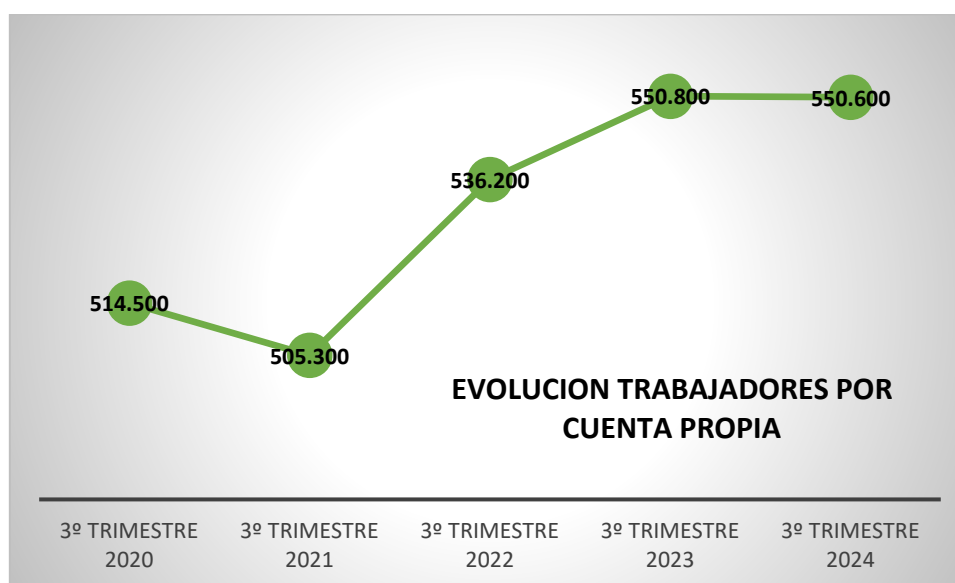
I.-DATOS EPA. ENCUESTA DE POBLACION ACTIVA. TERCER TRIMESTRE 2024 Fuente: Instituto Nacional de Estadística.

EVOLUCIÓN TRABAJADORES POR CUENTA PROPIA EN ANDALUCÍA

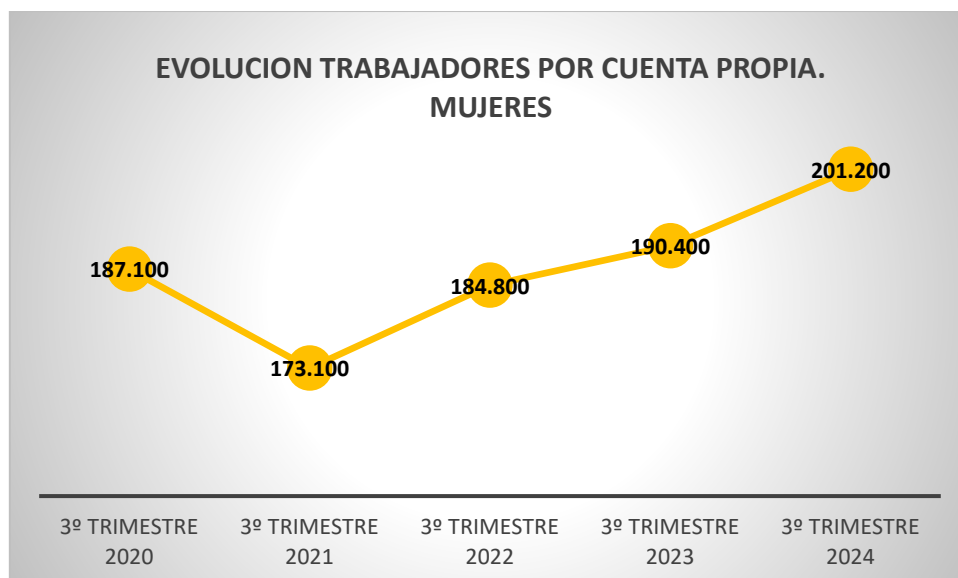
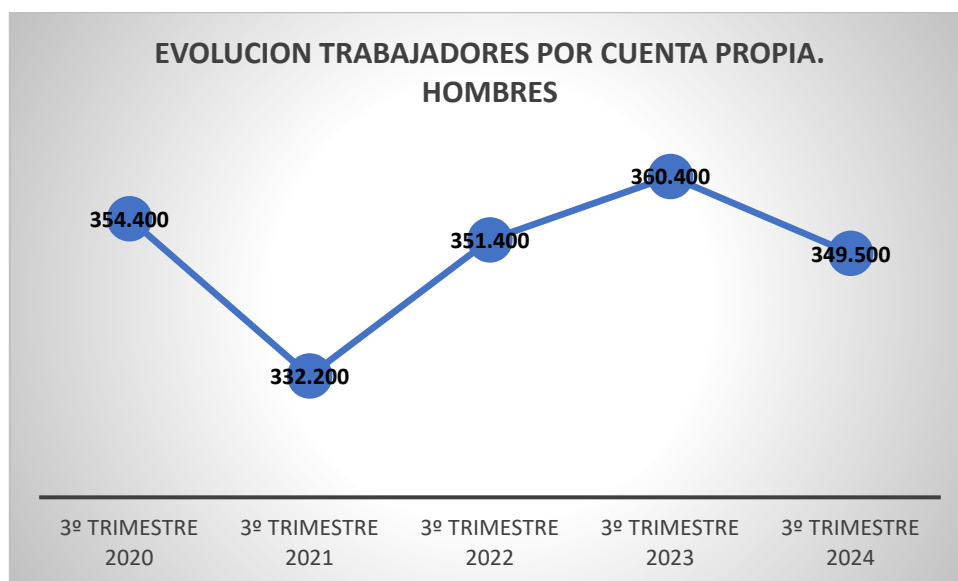
	3º TRIMESTRE 2020	3º TRIMESTRE 2021	3º TRIMESTRE 2022	3º TRIMESTRE 2023	3º TRIMESTRE 2024
HOMBRES	354.400	332.200	351.400	360.400	349.500
MUJERES	187.100	173.100	184.800	190.400	201.200
TOTAL	514.500	505.300	536.200	550.800	550.600

	3º TRIMESTRE 2024	Diferencia Trimestral	Diferencia Interanual
HOMBRES	349.500	-23.000	-10.900
MUJERES	201.200	-1.500	10.800
TOTAL	550.600	-27.500	-200

Los trabajadores por cuenta propia suman en el tercer trimestre del año un total de 550.600, 27.500 menos que el trimestre pasado, 200 menos que el año pasado.



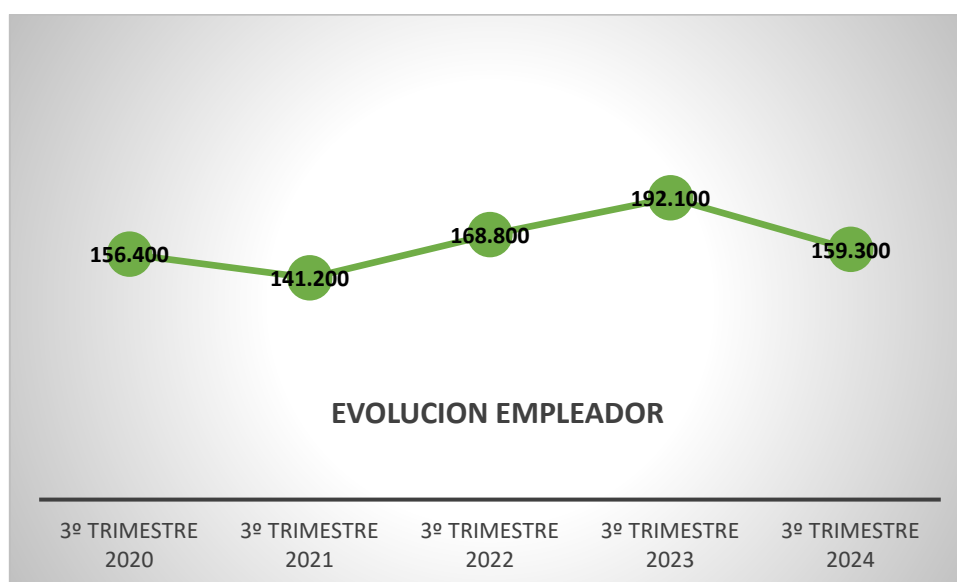
El 36,54% de los trabajadores por cuenta propia son mujeres. En los últimos cinco años las mujeres han crecido en un 7,53%. Los siguientes gráficos muestran la evolución de hombres y mujeres en el último lustro.

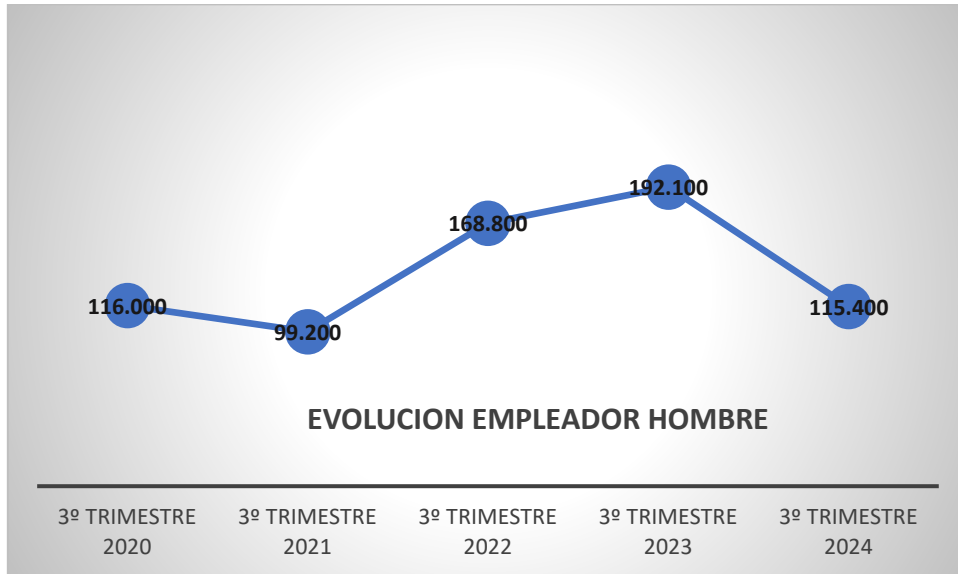


EVOLUCIÓN EMPLEADORES EN ANDALUCÍA

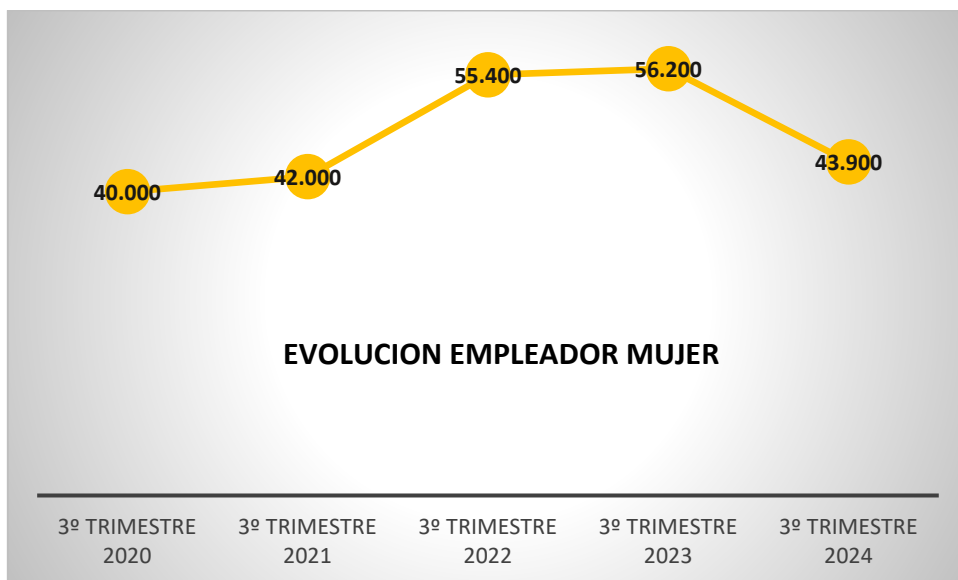
	3º TRIMESTRE 2020	3º TRIMESTRE 2021	3º TRIMESTRE 2022	3º TRIMESTRE 2023	3º TRIMESTRE 2024
HOMBRES	116.000	99.200	168.800	192.100	115.400
MUJERES	40.000	42.000	55.400	56.200	43.900
TOTAL	156.400	141.200	168.800	192.100	159.300

Los Empleadores, con 159.300 personas, han aumentado en un 1,85% en cinco años.





El 9,75% de los empleadores son mujeres.

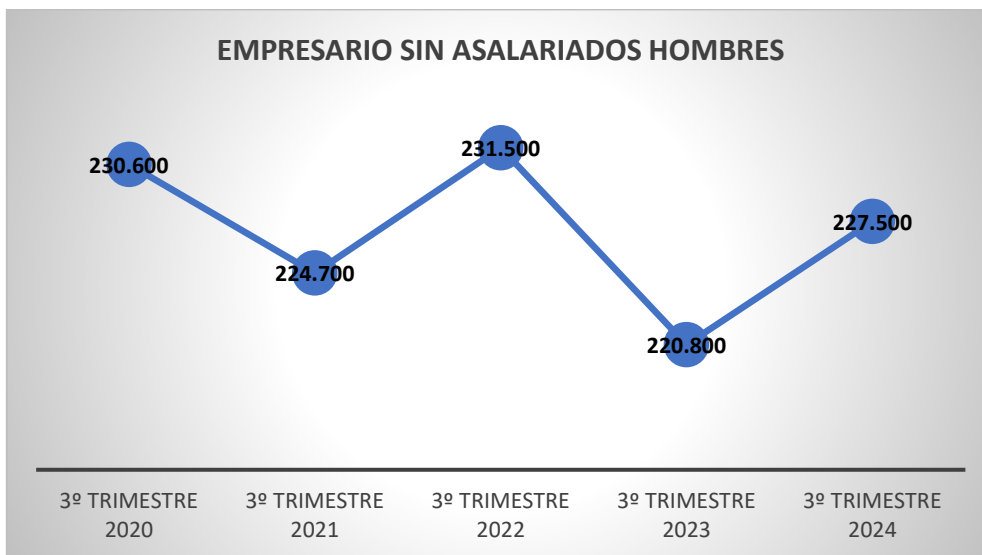


EVOLUCIÓN EMPRESARIO SIN ASALARIADOS EN ANDALUCÍA

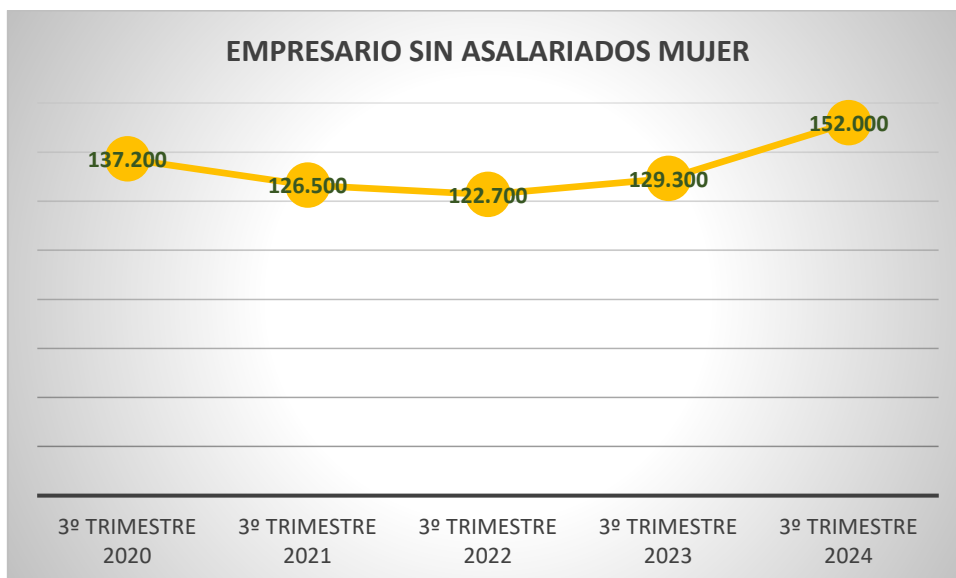
	3º TRIMESTRE 2020	3º TRIMESTRE 2021	3º TRIMESTRE 2022	3º TRIMESTRE 2023	3º TRIMESTRE 2024
HOMBRES	230.600	224.700	231.500	220.800	227.500
MUJERES	137.200	126.500	122.700	129.300	152.000
TOTAL	367.800	351.200	354.200	350.100	379.500

Si examinamos los empresarios sin asalariados, éstos suman un total de 379.500 personas, con un incremento del 8,39% respecto al pasado año.



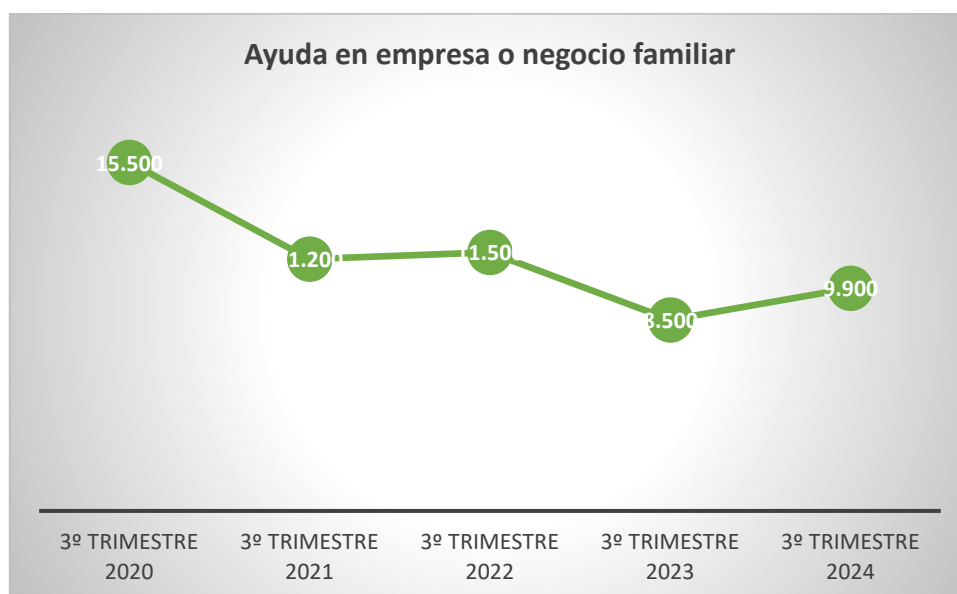


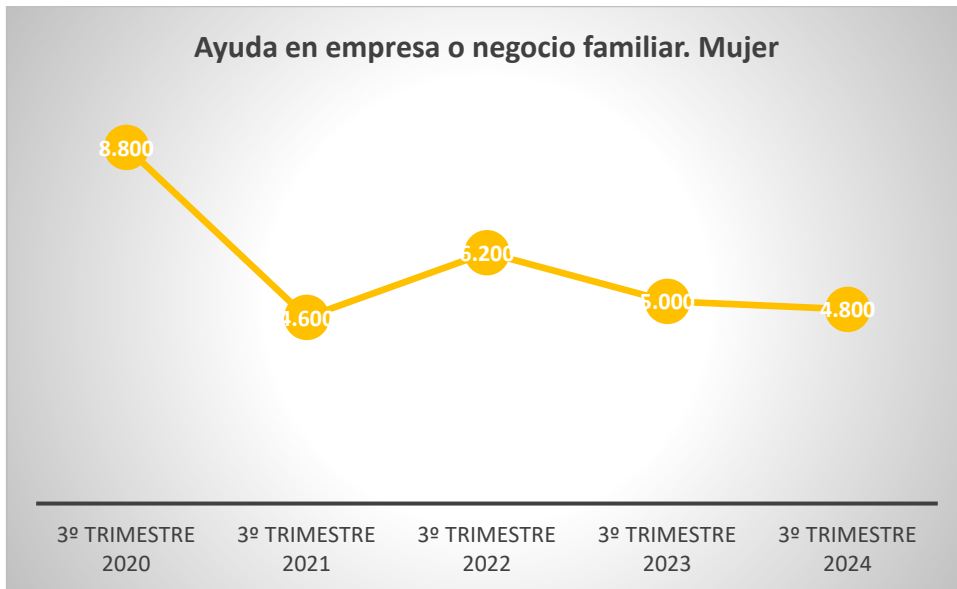
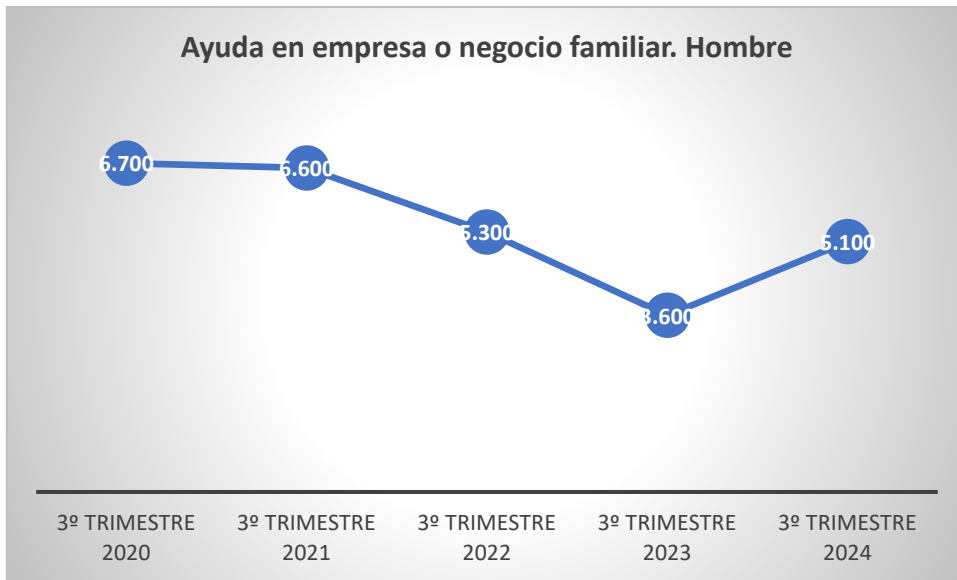
Las mujeres representan el 40%, con un crecimiento del 17,55% respecto al pasado año.



EVOLUCIÓN AYUDA EN LA EMPRESA O NEGOCIO FAMILIAR EN ANDALUCÍA

	3º TRIMESTRE 2020	3º TRIMESTRE 2021	3º TRIMESTRE 2022	3º TRIMESTRE 2023	3º TRIMESTRE 2024
HOMBRES	6.700	6.600	5.300	3.600	5.100
MUJERES	8.800	4.600	6.200	5.000	4.800
TOTAL	15.500	11.200	11.500	8.500	9.900





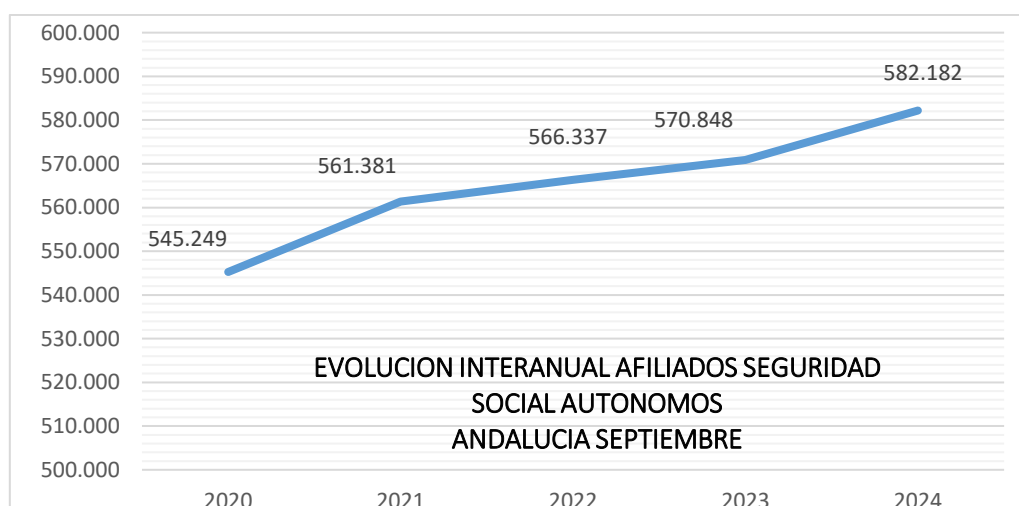
**II.-AFILIACION SEGURIDAD SOCIAL AUTONOMOS.
DATOS TERCER TRIMESTRE 2024.**

Fuente: Ministerio de Inclusión, Seguridad Social y Migraciones.

La media de autónomos afiliados a la Seguridad Social a finales del mes de septiembre es de 582.182 personas, con 11.335 afiliados más respecto a 2023.

	AFILIADOS MEDIA SEPTIEMBRE	VARIACIÓN INTERANUAL	VARIACIÓN MENSUAL
ALMERÍA	62.756	618	100
CÁDIZ	67.717	1.186	31
CÓRDOBA	54.329	377	194
GRANADA	69.004	1.188	235
HUELVA	29.800	533	-81
JAÉN	42.623	237	5
MÁLAGA	137.484	5.300	611
SEVILLA	118.470	1.895	778
ANDALUCIA	582.182	11.335	1.874
ESPAÑA	3.377.081	37.748	5.731

En el gráfico siguiente comprobamos la evolución ascendente de los afiliados autónomos en los últimos cinco años, con un incremento del 8%.



III.-EVOLUCION DE LA SINIESTRALIDAD LABORAL. TRABAJADORES POR CUENTA PROPIA. DATOS SEPTIEMBRE 2024.

Fuente: Dirección General de Trabajo y Bienestar Laboral.

En las siguientes tablas analizamos los datos de siniestralidad laboral que se han producido hasta el mes de septiembre del año 2024. La primera de las tres tablas se refiere a la totalidad de accidentes producidos, que a su vez se divide en dos tablas, que se refieren a los accidentes en el transcurso de la jornada de trabajo y a los accidentes in itinere, respectivamente.

TOTAL SINIESTRALIDAD (DATOS A 30 DE SEPTIEMBRE DE 2024)

	TOTAL Y VARIACION ANUAL	LEVES Y VARIACION ANUAL	GRAVES Y VARIACION ANUAL	MORTALES Y VARIACION ANUAL
ALMERÍA	415 (-6,74%)	411 (-6,59%)	4 (-20%)	0
CÁDIZ	458 (-8,95%)	438 (-11,52%)	19 (+171,43%)	1 0
CÓRDOBA	556 (-10,03%)	537 (-11,82%)	18 (+157,14%)	1 (-50%)
GRANADA	504 (-4,73%)	490 (-4,85%)	13 (+8,33%)	1 (-50%)
HUELVA	267 (-17,34%)	255 (-19,05%)	11 (+57,14%)	1 0
JAÉN	454 (+2,71%)	436 (+3,32%)	17 (-15%)	1
MÁLAGA	834 (-4,25%)	812 (-3,45%)	21 (-27,59%)	1 0
SEVILLA	990 (-1,98%)	962 (-1,43%)	27 (-10%)	1 (-75%)
ANDALUCIA	4.478 (-5,55%)	4.341 (-5,9%)	130 (+11,11%)	7 (-36,36%)

Las cifras de siniestralidad laboral en los trabajadores por cuenta propia en el tercer trimestre son menores a las de 2023, con 263 accidentes menos. Sin embargo, hay que lamentar 7 fallecimientos en 2024.

SINIESTRALIDAD EN JORNADA DE TRABAJO

	TOTAL Y VARIACION ANUAL	LEVES Y VARIACION ANUAL	GRAVES Y VARIACION ANUAL	MORTALES Y VARIACION ANUAL
ALMERÍA	385 (-7,45%)	381 (-7,97%)	4 (+100%)	0
CÁDIZ	414 (-11,54%)	397 (-13,70%)	16 (+128,5%)	1 0
CÓRDOBA	525 (-11,32%)	510 (-12,52%)	14 (+100%)	1 (-50%)
GRANADA	452 (-6,03%)	440 (-6,38%)	11 (+22,22%)	1 (-50%)
HUELVA	249 (-18,36%)	239 (-19,53%)	9 (+28,57%)	1 0
JAÉN	437 (+2,58%)	421 (+3,44%)	15 (-21,05%)	1
MÁLAGA	742 (-3,76%)	724 (-3,08%)	18 (-21,74%)	0 (-100%)
SEVILLA	920 (+0,55%)	895 (+1,36%)	24 (-14,29%)	1 (-75%)
ANDALUCIA	4.124 (-5,72%)	4.007 (-5,96%)	111 (+8,82%)	6 (-45,45%)

Se contabilizan solo la siniestralidad de los trabajadores por cuenta propia en jornada de trabajo, sin contar in itinere.

En 2024 se han reducido, respecto al pasado año, los accidentes entre los trabajadores por cuenta propia en el transcurso de la jornada de trabajo, con 250 accidente menos.

Se han producido 6 accidentes mortales, 5 accidentes menos.

SINIESTRALIDAD IN ITINERE

	TOTAL Y VARIACION ANUAL	LEVES Y VARIACION ANUAL	GRAVES Y VARIACION ANUAL	MORTALES Y VARIACION ANUAL
ALMERÍA	30 (+3,45%)	30 (+15,38%)	0 (-100%)	0
CÁDIZ	44 (+25,71%)	41 (+17,14%)	3	0
CÓRDOBA	31 (+19,23%)	27 (+3,85%)	4	0
GRANADA	52 (+8,33%)	50 (+11,11%)	2 (-33,33%)	0
HUELVA	18 0	16 (-11,11%)	2	0
JAÉN	17 (+6,25%)	15 0	2 (+100%)	0
MÁLAGA	92 (-8,00%)	88 (-6,38%)	3 (-50%)	1
SEVILLA	70 (-26,32%)	67 (-27,96%)	3 (+50%)	0
ANDALUCIA	354 (-3,54%)	334 (-5,11%)	19 (+26,27%)	1

Los accidentes in itinere presentan un descenso del 3,54% respecto a 2023, con 13 accidentes menos, habiéndose producido un accidente mortal.

GLOSARIO DE TÉRMINOS

- **Trabajador por cuenta propia.**

Aquel que realiza de forma habitual, personal y directa una actividad económica a título lucrativo, sin sujeción por ella a contrato de trabajo y aunque utilice el servicio remunerado de otras personas, sea o no titular de empresa individual o familiar.

- **Empleadores**

El empleador es un autónomo o sociedad que hace un contrato de trabajo

- **Empresario sin asalariado**

Se consideran empleadores si la empresa tiene asalariados, independientemente de que su empresario tenga además un contrato como asalariado en su propia empresa, y empresario sin asalariados si no los tiene.

- **Miembro de una cooperativa**

Aquel socio de una cooperativa de producción (incluidos los socios de las sociedades anónimas laborales) que trabaja en ella. No se incluyen los asalariados que trabajen en las cooperativas.

- **Ayuda en la empresa o negocio familiar**

Personas que trabajan sin remuneración reglamentaria en la empresa de un familiar con el que conviven

- **In itinere**

Se denomina accidente in itinere al accidente ocurrido al trabajador durante el desplazamiento desde su domicilio hasta su lugar de trabajo, y viceversa. Se exceptúan aquellos casos en los que el trabajador haya interrumpido o modificado el trayecto por causas ajenas al trabajo.

CONFEDERACIÓN DE EMPRESARIOS DE ANDALUCÍA

C/ Arquímedes 2
PCT Cartuja, 41092
Sevilla

Síguenos



masautonomos.cea.es



CEA
+autónom@s



Financiado por

