

INFORME

BOLETÍN SOCIOLABORAL AUTÓNOMOS

NOVIEMBRE 2024

Informe sobre los datos mensuales de Autónomos,
desempleo del SEPE y afiliación a la Seguridad Social

45 | **CEA**
Aniversario | Empresas Andaluzas





Datos noviembre 2024
Confederación de Empresarios de Andalucía
C/ Arquímedes, 2- PCT Cartuja
41092 – Sevilla
Tfno. 95 44 88 900
Mail.- autonomos@cea.es
www.cea.es

Se autoriza la reproducción total o parcial de este documento, citando su procedencia.

ÍNDICE

DATOS AUTONOMOS

DATOS SEGURIDAD SOCIAL

DATOS SEPE

DESEMPLEO.

CONTRATACIÓN

PRINCIPALES DATOS DEL PARO REGISTRADO Y CONTRATACION (SEPE).

AFILIACION MEDIA SEGURIDAD SOCIAL. NOVIEMBRE 2024

DATOS MÁS DESTACADOS ANDALUCIA

Como es habitual con el inicio de la campaña navideña, el mes de noviembre presenta datos positivos en nuestro mercado laboral. Andalucía lidera el descenso del paro mensual e interanual, asumiendo el 52% del descenso del paro en noviembre a nivel nacional, y el 43% en el caso del dato interanual.

Nuestra Comunidad suma un total de 646.313 parados, 8.464 parados menos que el mes pasado, un 1,29% menos. España suma 2.586.018 parados, 16.036 parados menos, un 0,62% menos. Respecto a 2023, nuestra Comunidad desciende el número de parados en 64.440 personas, un 9,07%. España reduce el número de parados en 148.813 personas, un 5,44%.

DATOS PROVINCIALES Y SECTORIALES

Solo Málaga sufre un aumento del paro en el mes de noviembre. En cambio, todas las provincias registran un menor desempleo respecto al año pasado.

Todos los sectores principales bajan en el número de parados, Agricultura, con 1.538 parados menos, Industria 873 parados menos, Construcción con 1.157, destacando, como era previsible, el sector de Servicios, con 4.971 parados menos.

CONTRATOS

En Andalucía se han suscrito 306.386 contratos, un 2,78% más que el mes pasado, y un 0,43% más que el año pasado. De ellos, el 43,42% son indefinidos, un 5,21% más que el pasado año en el mismo mes. Del total de contratos indefinidos firmados este mes en Andalucía, 8.410 son temporales convertidos en fijos, es decir, el 6,32% de los contratos fijos andaluces provienen de contratos temporales.

En España, los Fijos-Discontinuos también han disminuido un 18,02% respecto al mes pasado y un 3,19%, respecto al año pasado. La suma de los fijos discontinuos y a tiempo parcial supone el 58% del total de indefinidos.

SEGURIDAD SOCIAL

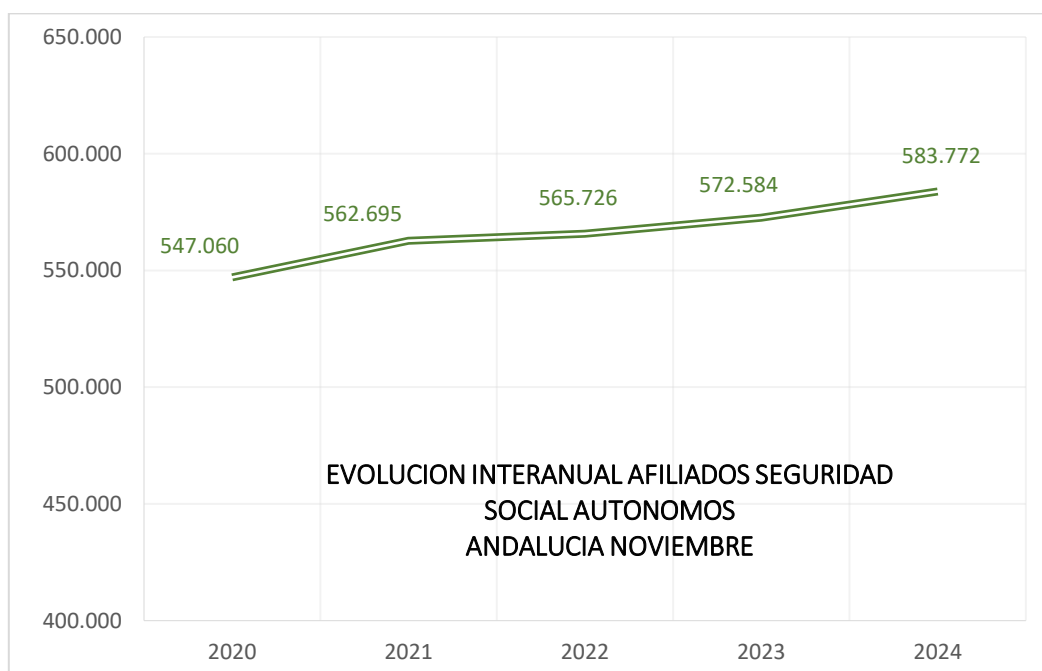
La Seguridad Social en Andalucía ha aumentado en el último mes. Cuenta con un total de 3.436.099 afiliados, 22.412 afiliados más que el mes pasado, y 84.927 más que en noviembre de 2023.

AFILIACION SEGURIDAD SOCIAL. AUTONOMOS.

En Andalucía, en el mes de noviembre se registran en el régimen de autónomos de la Seguridad Social un total 583772 personas. Esto supone 59 autónomos menos que en el mes de octubre y 11.188 autónomos más que en noviembre de 2023.

En la tabla siguiente se recogen la media de afiliados en noviembre repartidos por provincia, y podemos comprobar la variación respecto al mes anterior, y respecto al mismo mes del año pasado.

	AFILIADOS MEDIA NOVIEMBRE	VARIACIÓN INTERANUAL	VARIACIÓN MENSUAL
ALMERÍA	63.024	679	34
CÁDIZ	67.640	1.368	-43
CÓRDOBA	54.484	381	47
GRANADA	69.113	1.286	-54
HUELVA	29.767	513	-9
JAÉN	42.462	138	-104
MÁLAGA	137.889	5.114	-86
SEVILLA	119.394	1.709	155
ANDALUCIA	583.772	11.188	-59
ESPAÑA	3.385.663	41.961	746



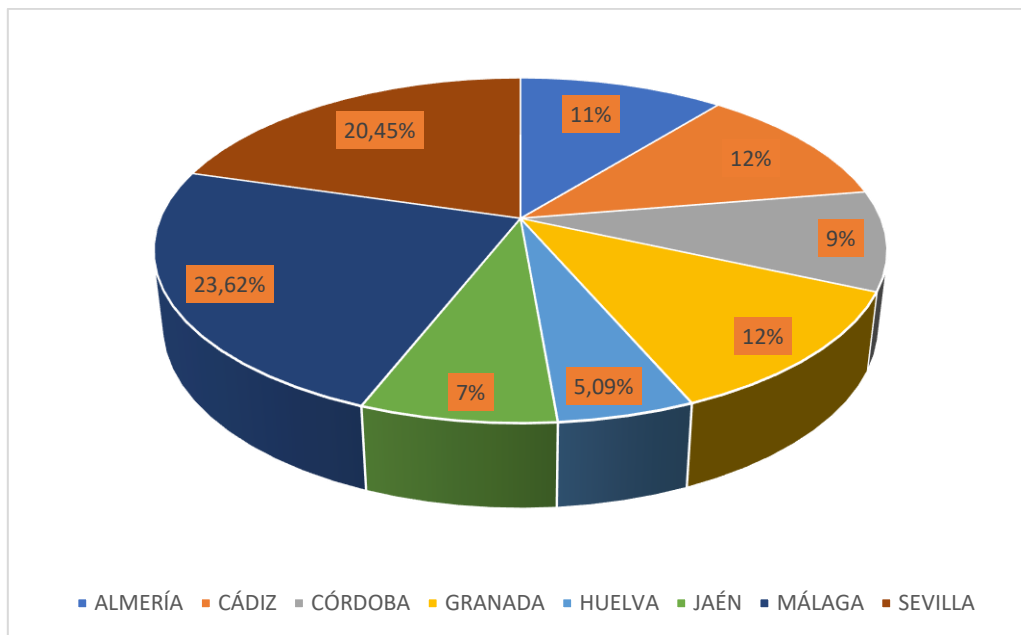
Andalucía representa el **17,24%** del total de Autónomos en España. En los últimos cinco años comprobamos como los autónomos han aumentado un **6,7%**.

En Andalucía hay un total de **3.436.099** afiliados a la Seguridad Social. Los autónomos representan el **16,98%** del total de afiliados a la Seguridad Social en Andalucía.

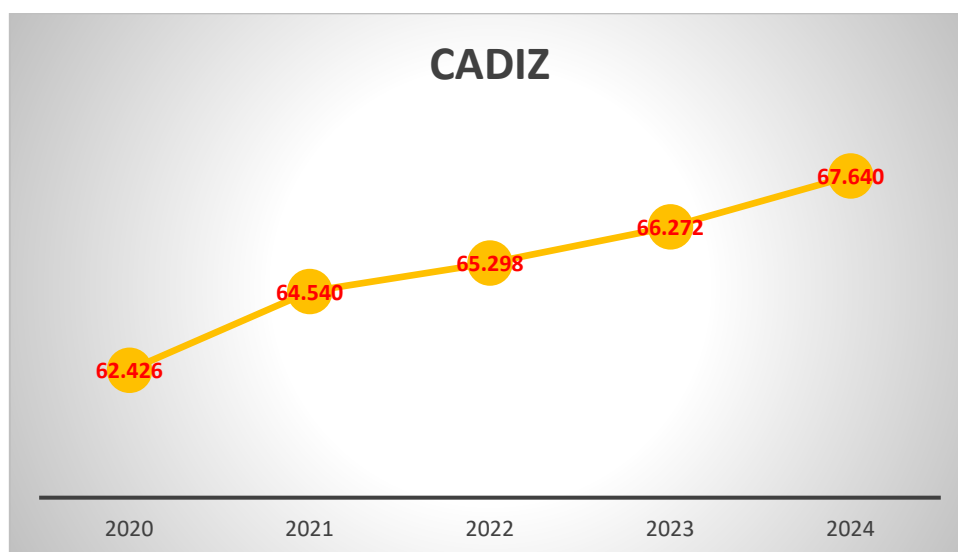
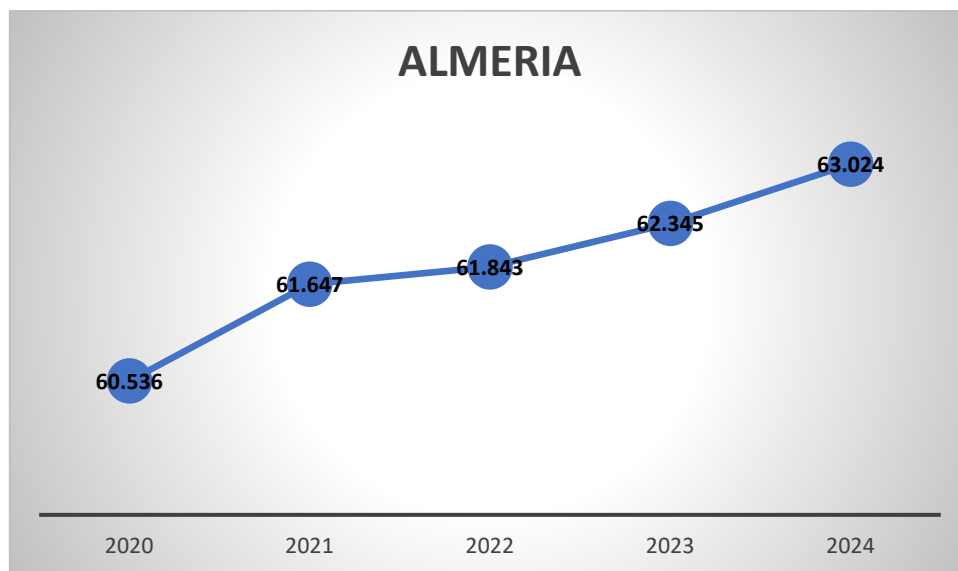
Los distintos regímenes de la Seguridad Social en Andalucía: General 2.844.097, Autónomos, 583.772 afiliados y Régimen del Mar con 8.230 afiliados.

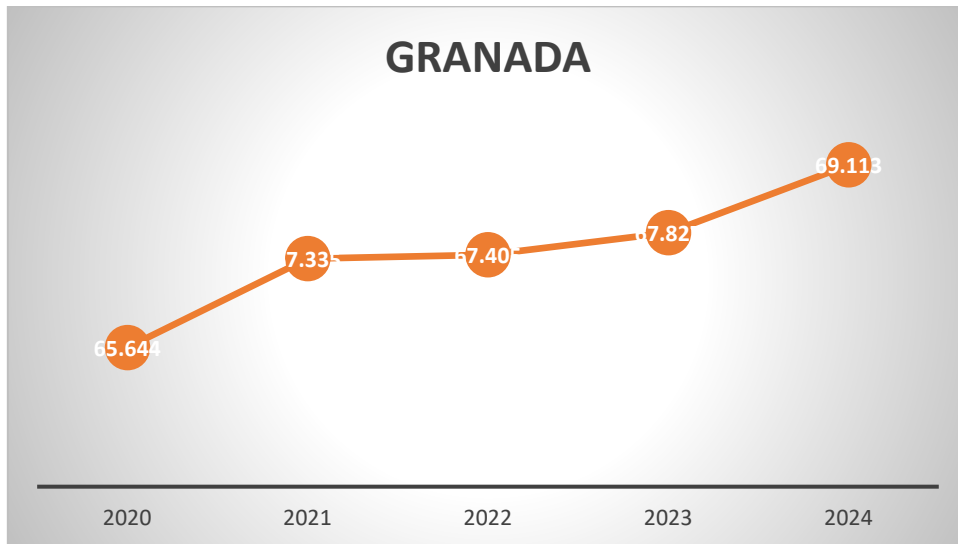
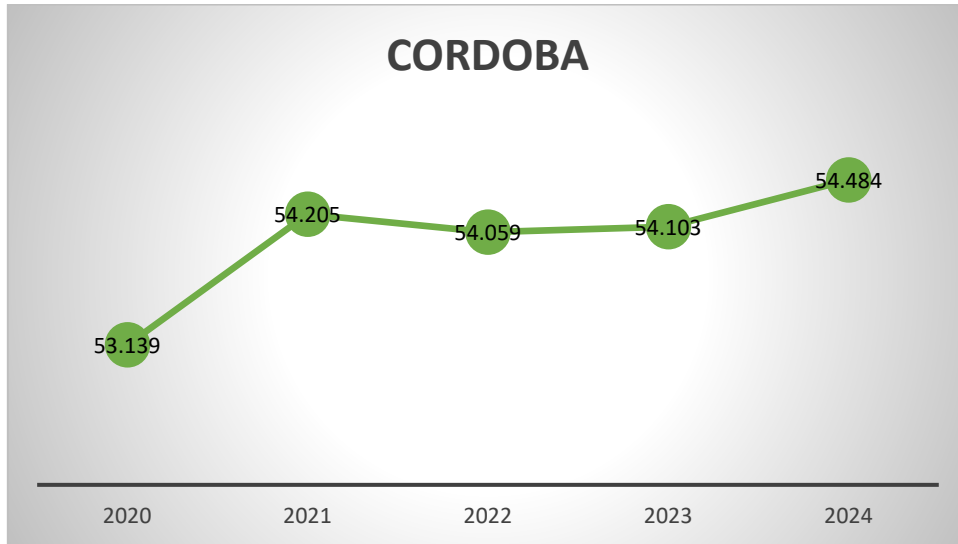
Málaga, con 137.484 afiliados, es la provincia con mayor número de autónomos, el 23,62% del total, seguida de Sevilla, con el 20,45%. Huelva solo recoge al 5,09% de los autónomos andaluces.

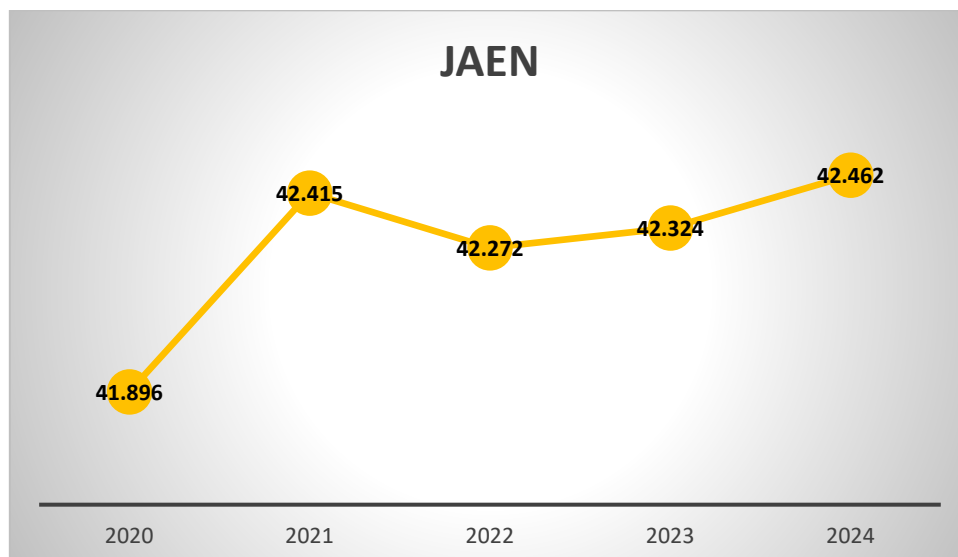
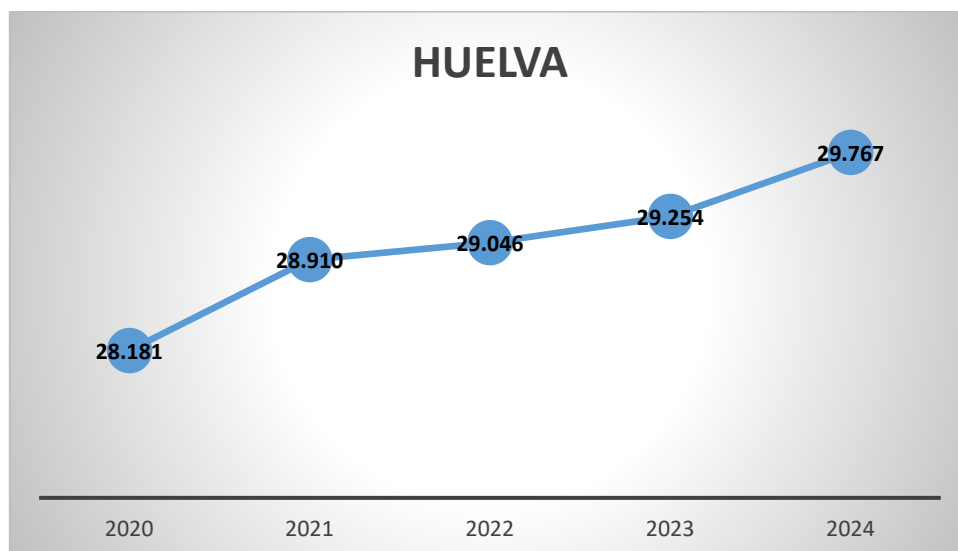
En el siguiente gráfico vemos la distribución de los autónomos por provincias.

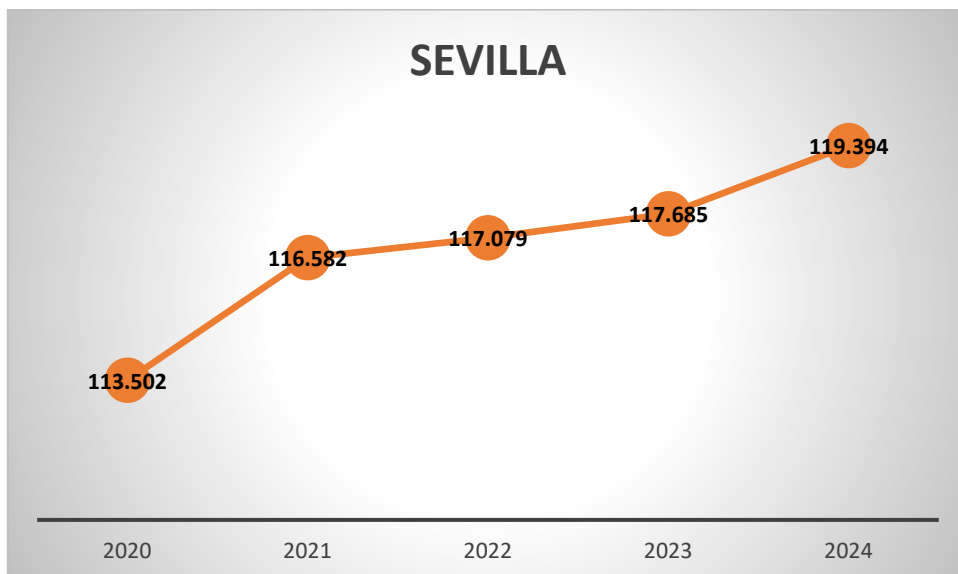
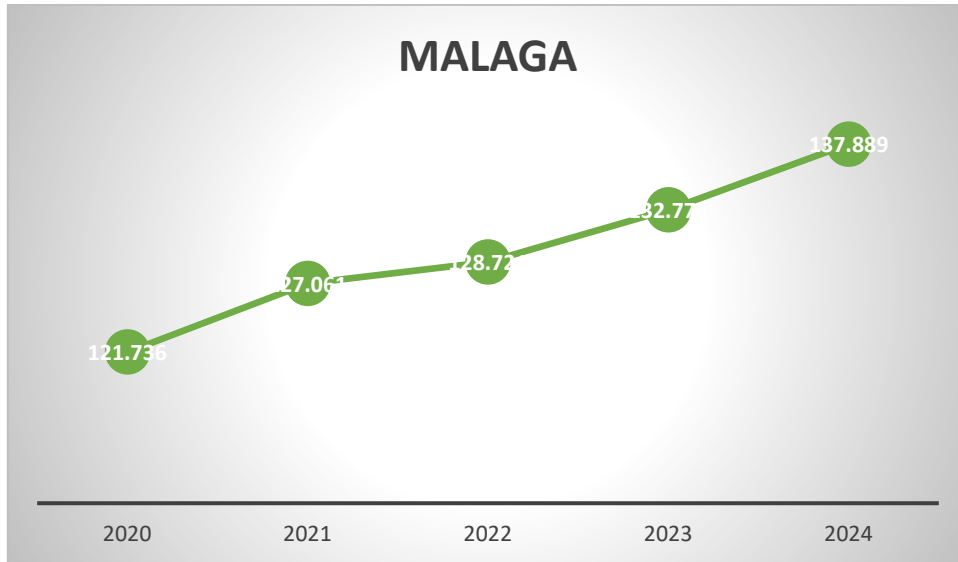


En los siguientes gráficos comprobamos la evolución de los últimos cinco años en las provincias andaluzas en el mes de noviembre.





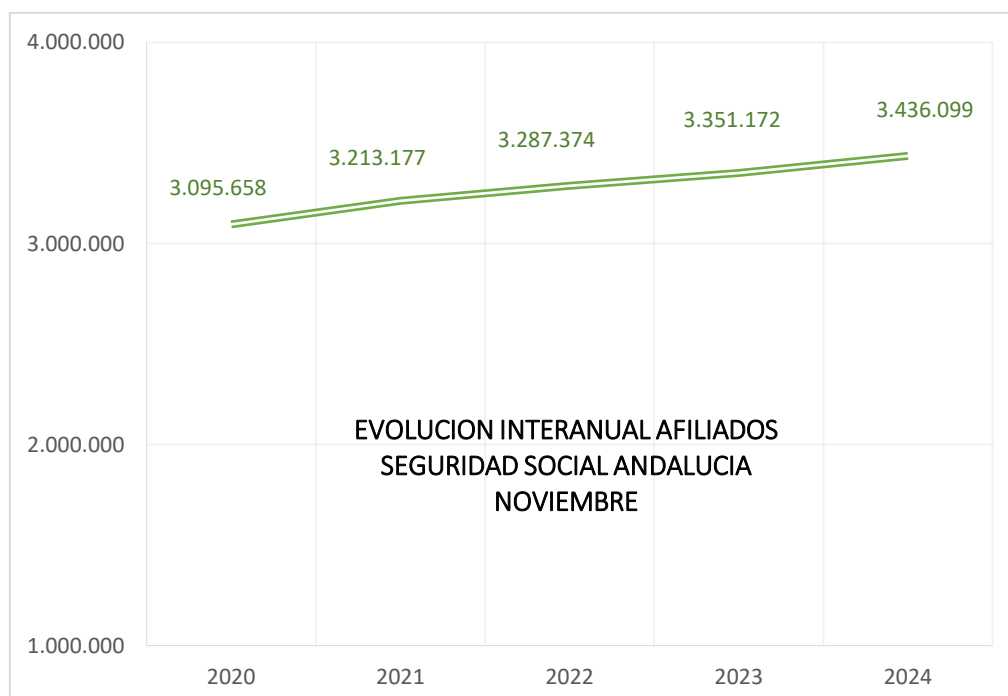




AFILIACION MEDIA SEGURIDAD SOCIAL. TOTAL.

AFILIACION MEDIA SEGURIDAD SOCIAL. TOTAL.

	AFILIADOS MEDIA NOVIEMBRE	VARIACIÓN INTERANUAL	VARIACIÓN MENSUAL
ALMERÍA	334.354	9.028	9.852
CÁDIZ	415.040	10.307	-3.585
CÓRDOBA	312.524	3.770	6.258
GRANADA	364.420	7.247	2.416
HUELVA	217.552	3.379	-2.707
JAÉN	246.445	6.804	12.137
MÁLAGA	717.348	24.123	-7.832
SEVILLA	828.416	20.269	5.873
ANDALUCIA	3.436.099	84.927	22.412
ESPAÑA	21.302.463	496.389	-30.051



2021 aumentó un 3,79% respecto a 2020.

2022 aumentó un 2,47% respecto a 2021.

2023 aumentó un 2,30% respecto a 2022.

2024 aumentó un 2,46% respecto a 2023.

PROVINCIA	PARO SEPE NOVIEMBRE	VARIACION ABSOLUTA MENSUAL	VARIACION RELATIVA MENSUAL	VARIACION ABSOLUTA ANUAL	VARIACION RELATIVA ANUAL
Almería	47.348	-1.253	-2,58	-5.170	-9,84
Cádiz	123.024	-195	-0,16	-11.239	-8,37
Córdoba	56.013	-1.588	-2,76	-5.697	-9,23
Granada	72.654	-732	-1,00	-5.430	-6,95
Huelva	37.705	-112	-0,32	-5.263	-13,17
Jaén	37.621	-2.565	-6,38	-5.227	-12,20
Málaga	120.070	+164	+0,14	-12.450	-9,46
Sevilla	154.878	-2.183	-1,39	-13.874	-8,22
ANDALUCÍA	646.313	-8.464	-1,29	-64.440	-9,07
ESPAÑA	2.586.018	-16.036	-0,62	-148.813	-5,44c

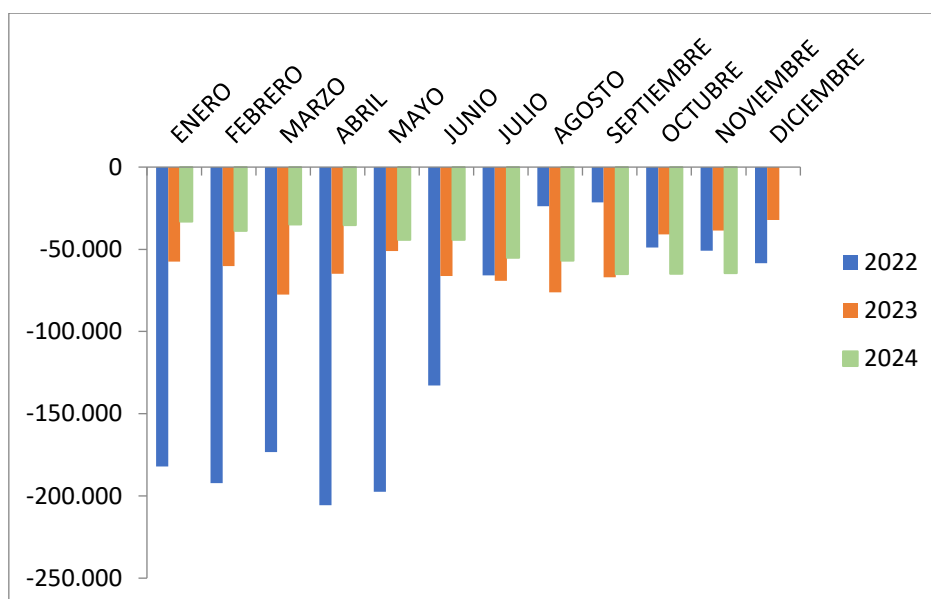
SECTOR	PARADOS	VARIACION ABSOLUTA MENSUAL	VARIACION ABSOLUTA INTERANUAL
Agricultura	35.889	-1.538	-8.092
Industria	34.757	-873	-3.293
Construcción	56.050	-1.157	-5.164
Servicios	443.298	-4.971	-43.201
Sin empleo anterior	76.319	+75	-4.690

VARIACION MENSUAL PARO POR SECTORES					
PROVINCIA	Agricultura	Industria	Construcción	Servicios	Sin empleo anterior
Almería	-245	-41	-85	-768	-114
Cádiz	-61	-85	-166	+21	+96
Córdoba	-229	-137	-132	-957	-133
Granada	-196	-94	-152	-390	+100
Huelva	+50	-8	-76	-247	+169
Jaén	-624	-124	-223	-1.401	-193
Málaga	-108	-54	-146	+391	+154
Sevilla	-124	-330	-177	-1.548	-4
ANDALUCÍA	-1.538	-873	-1.157	-4.971	+75
ESPAÑA	-1.902	-2.268	-2.124	-8.693	-1.049

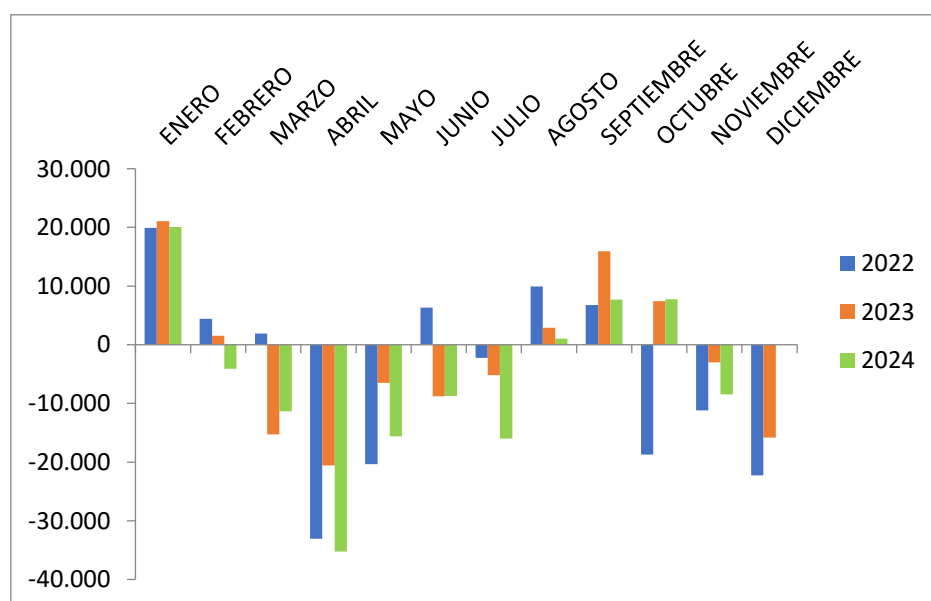
EVOLUCION INTERANUAL DE LA DISMINUCION DEL DESEMPLEO EN ANDALUCIA

(Evolución del desempleo comparando un mismo mes de cada año)

VARIACION ABSOLUTA ANUAL



VARIACION ABSOLUTA MENSUAL



CONTRATOS**CONTRATOS**

TOTAL CONTRATOS ANDALUCÍA NOVIEMBRE	VARIACION RELATIVA MENSUAL	VARIACION RELATIVA ANUAL
306.386	+8.290 (+2,78%)	+1.302 (+0,43%)
TOTAL CONTRATOS INDEFINIDOS	VARIACION RELATIVA MENSUAL	VARIACION RELATIVA ANUAL
133.037 (43,42%)	+2.788 (+2,14%)	+6.583 (+5,21%)
TOTAL CONTRATOS TEMPORALES	VARIACION RELATIVA MENSUAL	VARIACION RELATIVA ANUAL
173.349 (56,57%)	+5.502 (+3,28%)	-5.281 (-2,96%)

En Andalucía se han suscrito 306.386 contratos, un 2,78% más que el mes pasado, y un 0,43% más que el año pasado. De ellos, el 43,42% son indefinidos, un 5,21% más que el pasado año en el mismo mes. Del total de contratos indefinidos firmados este mes en Andalucía, 8.410 son temporales convertidos en fijos, es decir, el 6,32% de los contratos fijos andaluces provienen de contratos temporales.

A nivel nacional han disminuido los contratos indefinidos a tiempo parcial un 22,55% respecto al mes pasado, y un 0,66% respecto al año pasado, y los indefinidos a tiempo completo también han disminuido un 14,64% respecto al mes pasado y un 2,87%, respecto al año pasado.

En España, los Fijos-Discontinuos también han disminuido un 18,02% respecto al mes pasado y un 3,19%, respecto al año pasado.

La suma de los fijos discontinuos y a tiempo parcial supone el 58% del total de indefinidos.

CONFEDERACIÓN DE EMPRESARIOS DE ANDALUCÍA

C/ Arquímedes 2
PCT Cartuja, 41092
Sevilla

Síguenos



masautonomos.cea.es



CEA
+autónom@s

45
Aniversario
CEA
Empresas Andaluzas

Financiado por


Junta de Andalucía
Consejería de Empleo,
Empresa y Trabajo Autónomo