

BOLETÍN DE COYUNTURA

# LOS AUTÓNOMOS EN ANDALUCÍA

CIERRE EJERCICIO 2023

(febrero 2024)



*Análisis de indicadores de avance sobre las dinámicas del trabajo realizado por cuenta propia en la Comunidad Autónoma de Andalucía.*

**45** | **CEA**

Aniversario

Empresas Andaluzas



Febrero 2024  
Confederación de Empresarios de Andalucía  
C/ Arquímedes, 2- PCT Cartuja  
41092 – Sevilla  
Tfno. 95 44 88 900  
Mail. - [autonomos@cea.es](mailto:autonomos@cea.es)  
[www.cea.es](http://www.cea.es)

Se autoriza la reproducción total o parcial de este documento, citando su procedencia.

## INDICE

RELACIÓN DE LA POBLACIÓN ANDALUZA CON LA ACTIVIDAD ECONÓMICA.

RÉGIMEN ESPECIAL DE TRABAJADORES AUTÓNOMOS DE LA SEGURIDAD SOCIAL EN ANDALUCÍA.

CLIMA EMPRESARIAL EN ANDALUCÍA.

FUENTES CONSULTADAS.

Al objeto de conocer la evolución reciente que registran las iniciativas que desarrollan los profesionales autónomos en la comunidad autónoma de Andalucía, se han analizado datos procedentes de las siguientes fuentes estadísticas, los cuales se hallaban disponibles con referencia temporal hasta **diciembre (cierre ejercicio) de 2023**:

- La relación de la población andaluza con la actividad económica, que ofrece la Encuesta de Población Activa (EPA) que elabora trimestralmente el INE.
- Sobre iniciativas empresariales, con datos procedente de los registros mensuales en las oficinas de la Seguridad Social referidos a la afiliación en el Régimen Especial de Trabajadores Autónomos (RETA).
- Sobre la percepción empresarial del clima de negocio, a partir de los datos que ofrece el Índice de Confianza Empresarial Armonizado (ICEA), que trimestralmente elabora el INE.

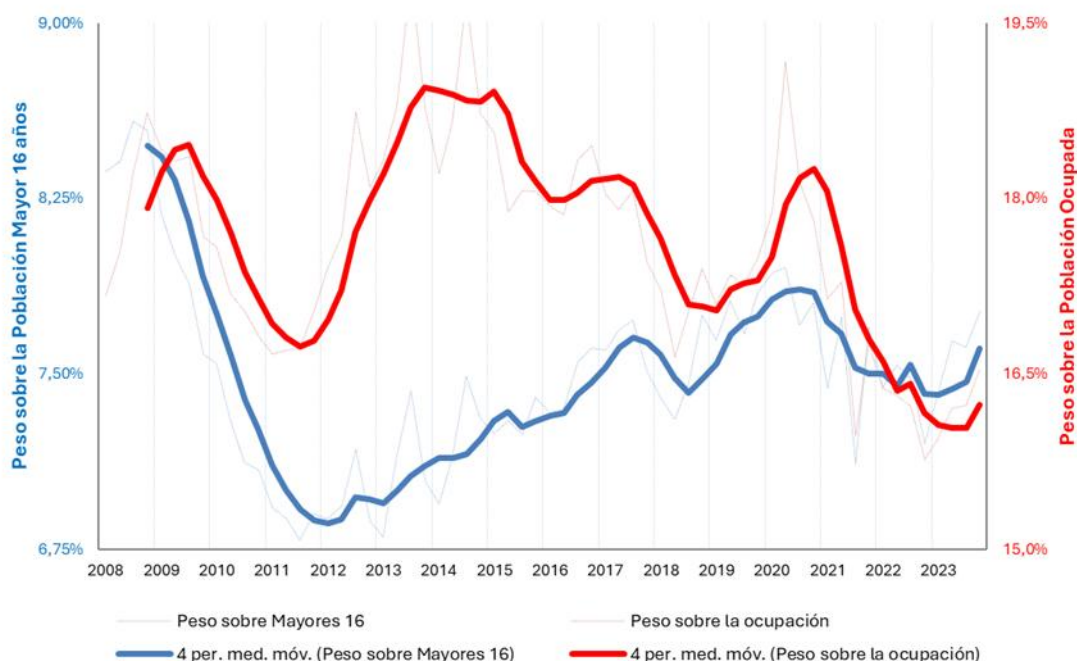
## 1. RELACIÓN DE LA POBLACIÓN ANDALUZA CON LA ACTIVIDAD ECONÓMICA.

Los profesionales autónomos, empresarios y emprendedores<sup>1</sup> es el segmento de la población andaluza cuya actividad económica se desarrolla por cuenta propia y se encuentra directamente involucrada con el desarrollo de un proyecto o una iniciativa empresarial.

Según los últimos datos de la Encuesta de Población Activa (EPA) del INE, referida al cuarto trimestre de 2023, de los aproximadamente 8,5 millones de personas que residen en la comunidad autónoma de Andalucía, un 6,6% desarrolla una actividad económica por cuenta propia. Este porcentaje se eleva hasta el 7,8% cuando se relaciona dicho segmento con la población en edad de trabajar (mayores de 16 años), y hasta el 16,6% cuando se relaciona con la población ocupada andaluza.

### PESO DE LA POBLACIÓN CON EMPLEO AUTÓNOMO EN ANDALUCÍA.

Fuente: INE. Encuesta de Población Activa



<sup>1</sup> La EPA también incluye entre los ocupados por cuenta propia, aunque su participación es muy reducida, a miembros de cooperativas y colaboradores en negocios o empresas familiares.

La participación de la “población empresarial” sobre el total de los ocupados en Andalucía subió con fuerza en la primavera de 2020, tras la declaración del estado de alarma. Posteriormente, este peso relativo se fue reduciendo conforme avanzaba la vuelta a la nueva normalidad y se fueron eliminando las restricciones impuestas a la movilidad social, a la actividad económica y, por tanto, al empleo asalariado.

En este mismo sentido, la crisis sanitaria dio paso a un cambio de tendencia en la participación de la población empresarial respecto de la población mayor de 16 años (un indicador relativo a la actividad empresarial o iniciativa emprendedora entre la población residente), poniendo fin al crecimiento sostenido (excepción hecha del año 2018) que había mantenido desde 2012.

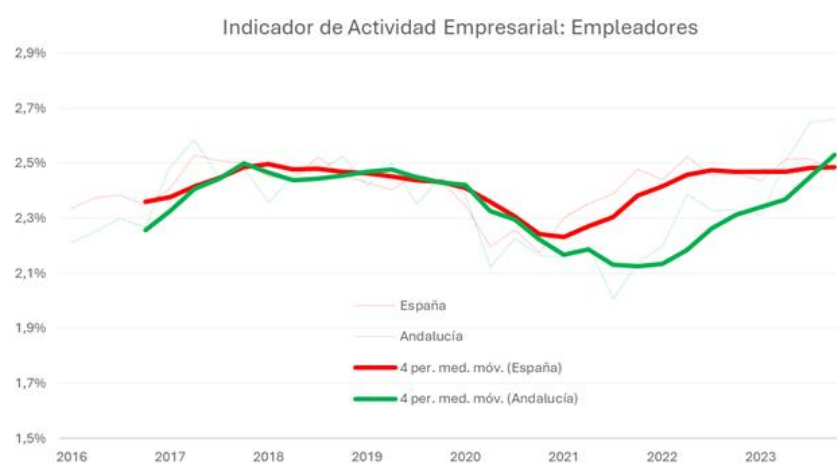
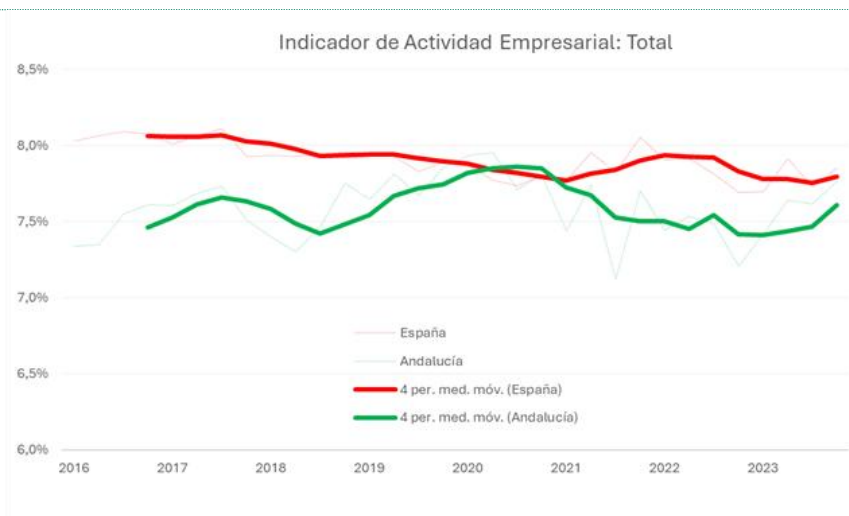
Sin embargo, un nuevo punto de inflexión se registra en 2023, de forma que durante el ejercicio fue aumentando el protagonismo de la actividad por cuenta propia.

Así, a cierre de ejercicio 2023, en Andalucía se contabilizaban 561.400 personas involucradas en el desarrollo de una actividad económica por cuenta propia. Esta cifra supone un crecimiento del 9,2% respecto al cierre del ejercicio anterior, que fue especialmente negativo. En media anual, la actividad por cuenta propia creció un 3,8% en 2023, tras dos ejercicios consecutivos de caídas.

Como se ha comentado, el indicador de actividad empresarial o emprendedora (peso de la población empresarial respecto a la población en edad de trabajar) se situó en Andalucía en el 7,8%, mejorando respecto a trimestres precedentes. Un indicador que es la suma de la aportación (2,7%) que suponen los empleadores (personas con una actividad por cuenta propia que generan empleo asalariado), que sigue mejorando, y de la participación (5,1%) que en el indicador global supone el autoempleo, que se mantiene más estable.

## INDICADOR DE ACTIVIDAD O INICIATIVA EMPRESARIAL: ESPAÑA Y ANDALUCÍA.

Fuente: INE. Encuesta de Población Activa.



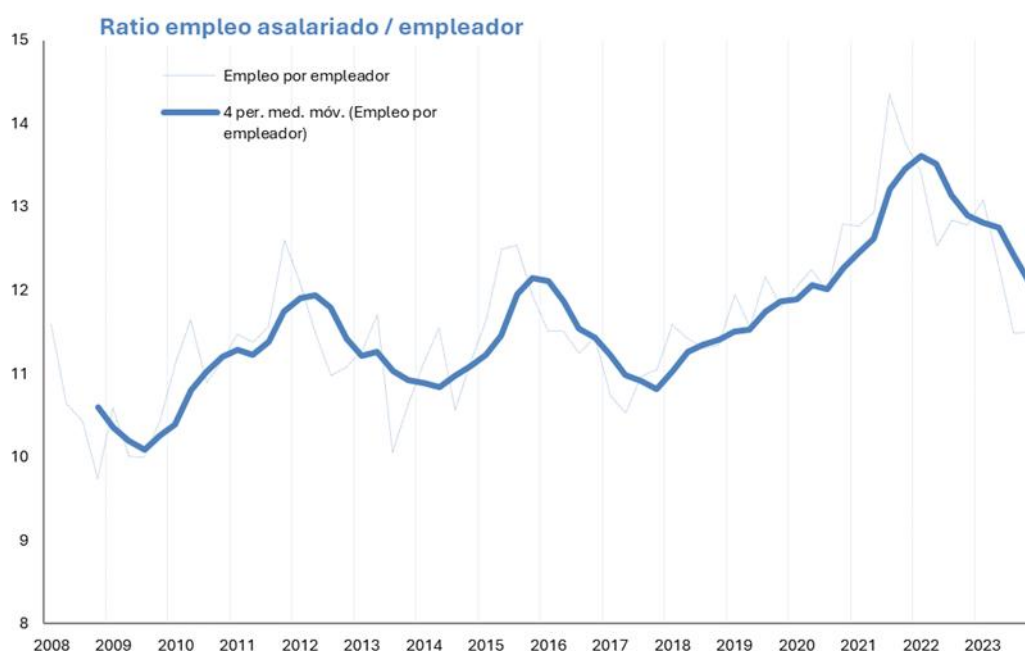
Indicador: peso de los ocupados por cuenta propia respecto a la población mayor de 16 años.

La crisis sanitaria supuso la inflexión en el comportamiento de este indicador en la comunidad autónoma en comparación con la media nacional, y a la que ha vuelto a acercarse en este ejercicio de la mano de los empleadores, que suponen una de cada tres<sup>2</sup> de las personas que desarrollan su actividad por cuenta propia en Andalucía, creciendo notablemente en los últimos doce meses (+10,8% en cómputo anual; +15,6% en tasa interanual).

Al relacionar el número de empleadores con el empleo asalariado se obtiene una ratio de doce empleos por cada empresario o empleador en los sectores privados<sup>3</sup> de la economía andaluza. Esta ratio mantuvo una trayectoria ascendente en los últimos años, que incluso se aceleró por el notable incremento del empleo asalariado al finalizar el confinamiento que impuso la pandemia, si bien, desde finales de 2021 flexiona a la baja.

### NÚMERO DE EMPLEOS ASALARIADOS POR EMPLEADOR EN ANDALUCÍA.

Fuente: INE. Encuesta de Población Activa



<sup>2</sup> En concreto, un 34,2%; porcentaje que se sitúa en el 38,3% entre los hombres y el 26,7% entre las mujeres.

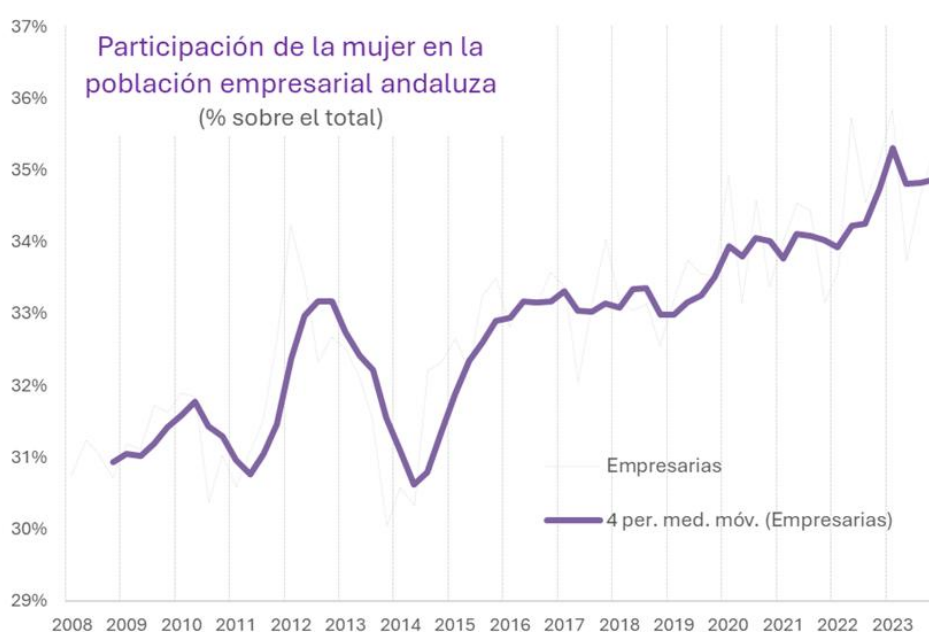
<sup>3</sup> No se considera, por tanto, el empleo generado por el sector público.



Por otro lado, hay que señalar en positivo el crecimiento observado en Andalucía en los últimos años en cuanto a la participación de las mujeres dentro de la población empresarial, donde suponen algo más de la tercera parte del total. Una tendencia de crecimiento que, tras la fuerte aceleración del ejercicio 2022, parece haberse moderado en los últimos meses.

### **PARTICIPACIÓN DE LAS MUJERES EN LA POBLACIÓN CON EMPLEO AUTÓNOMO EN ANDALUCÍA.**

Fuente: INE. Encuesta de Población Activa



En concreto, a finales de 2023 había 197.800 mujeres empresarias en la comunidad autónoma, representando el 35,2% del total de la población empresarial andaluza. Una participación que oscila entre el 27,5% que suponen en el segmento de empleadores (con empleo asalariado) y el 39,2% que alcanzan entre las personas en autoempleo.

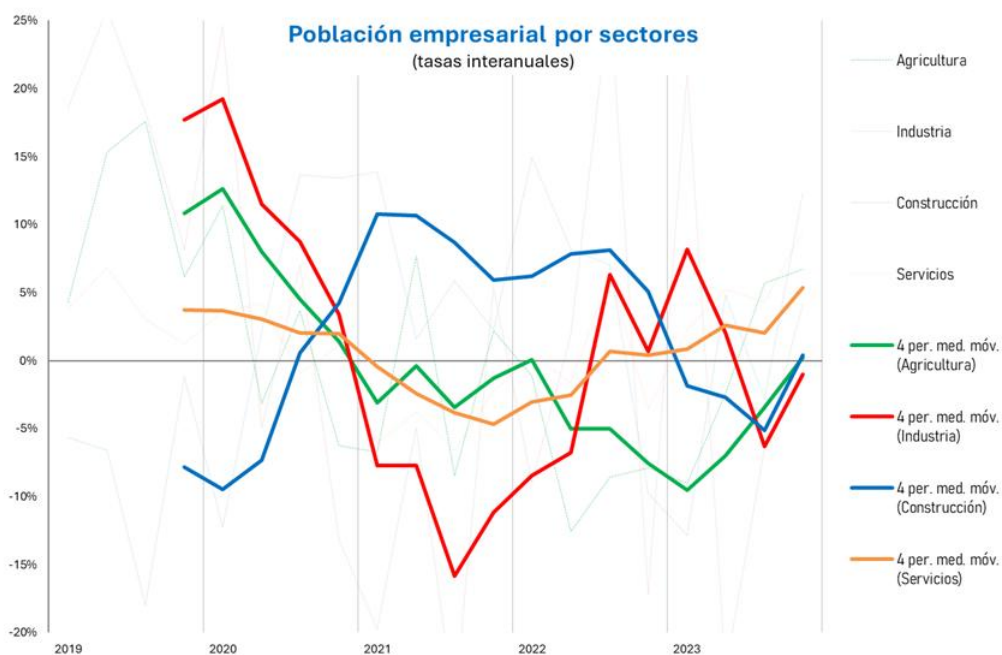
Por último, desde la óptica sectorial, donde el sector servicios, por su mayor protagonismo, condiciona la tendencia general<sup>4</sup>, en los últimos trimestres se

<sup>4</sup> El sector servicios supone tres de cada cuatro empresarios (75,3%), muy por delante de los sectores primarios (10,5%), de la construcción (8,9%) e industrial (6,4%).

aprecia pérdida de impulso en la actividad por cuenta propia en las ramas de la construcción y la industria, esta última con gran volatilidad; parece que se recupera un tanto en las ramas agrarias; siendo el sector servicios, que se vio más afectado en la crisis sanitaria, el que presenta un perfil claramente ascendente.

**EVOLUCIÓN POR SECTORES DE ACTIVIDAD.**

Fuente: INE. Encuesta de Población Activa.

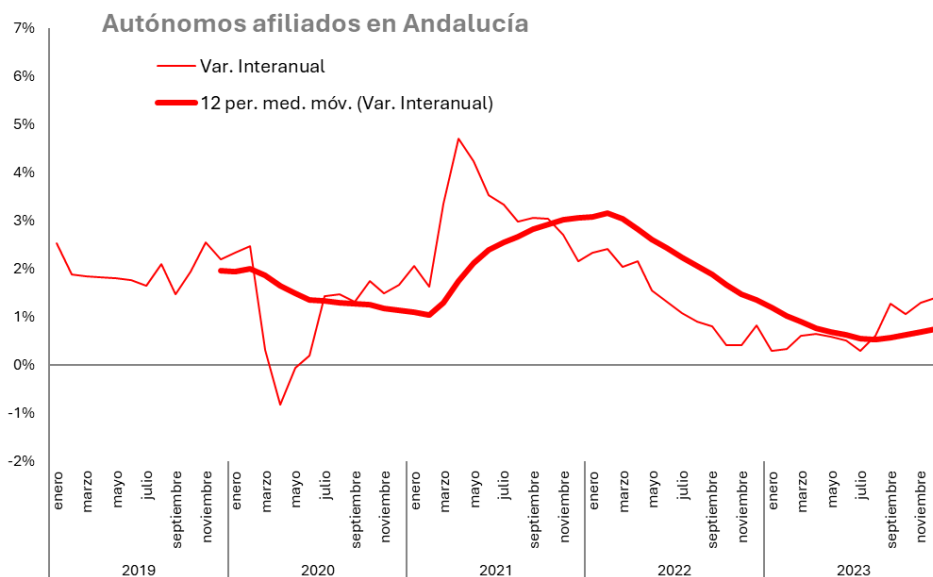


## 2. RÉGIMEN ESPECIAL DE TRABAJADORES AUTÓNOMOS DE LA SEGURIDAD SOCIAL EN ANDALUCÍA.

Los datos de la Seguridad Social, por su periodicidad mensual, permiten un seguimiento más inmediato sobre la evolución de la actividad económica. A través de ellos se observa con bastante claridad la ruptura en la tendencia que supuso la pandemia y la declaración del estado de alarma a mediados de marzo de 2020, y se percibe el impacto sobre la actividad por cuenta propia como consecuencia de la evolución de la situación sanitaria, las medidas restrictivas impuestas por las administraciones para su contención, así como su relajación gradual conforme avanzaba la vacunación de la población andaluza frente a la COVID19 y, por ende, el control de la situación sanitaria.

### EVOLUCIÓN DEL TRABAJO AUTÓNOMO EN ANDALUCÍA.

Fuente: Seguridad Social.

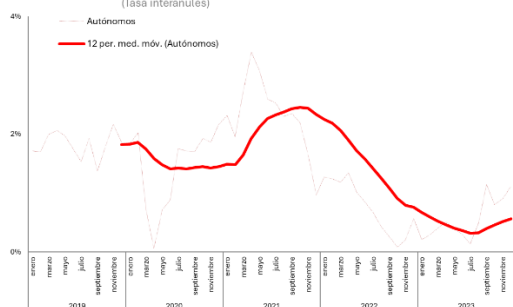


Tras los efectos por la crisis energética derivada de la guerra en Ucrania y su incidencia en la economía nacional, las iniciativas empresariales, con carácter general, retomaron impulso desde mediados de 2023. Un perfil replicado, aunque con intensidad diferente, en todas las provincias andaluzas.

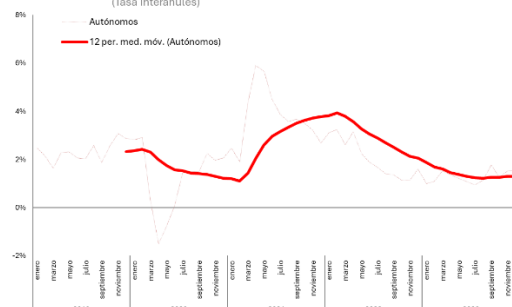
## EVOLUCIÓN DEL TRABAJO AUTÓNOMO: PROVINCIAS DE ANDALUCÍA.

Fuente: Seguridad Social.

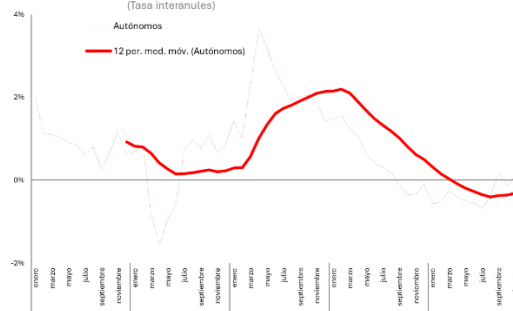
Registros en la Seguridad Social: ALMERÍA  
(Tasa interanuales)



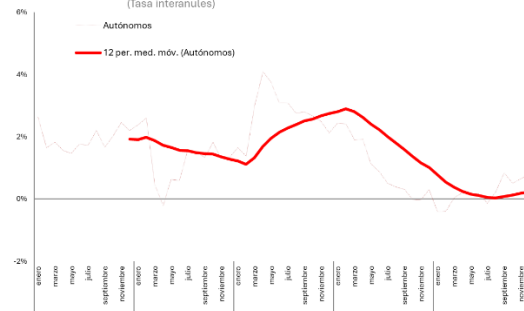
Registros en la Seguridad Social: CÁDIZ  
(Tasa interanuales)



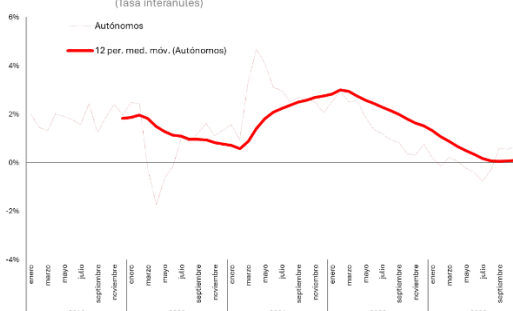
Registros en la Seguridad Social: CÓRDOBA  
(Tasa interanuales)



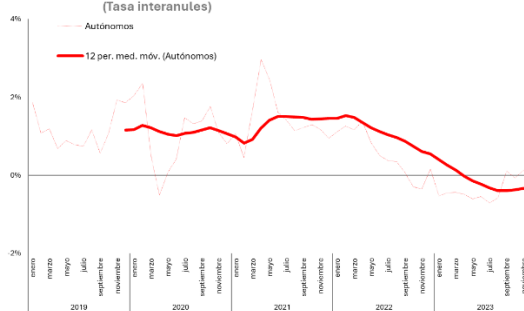
Registros en la Seguridad Social: GRANADA  
(Tasa interanuales)



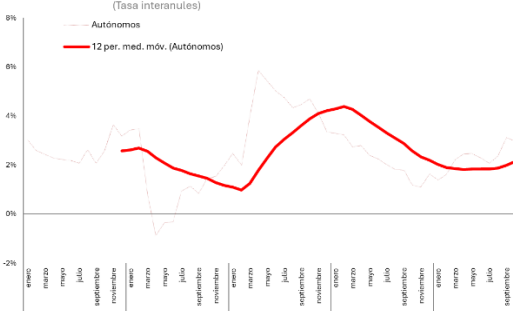
Registros en la Seguridad Social: HUELVA  
(Tasa interanuales)



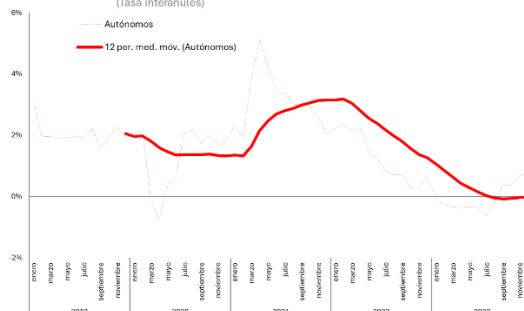
Registros en la Seguridad Social: JAÉN  
(Tasa interanuales)



Registros en la Seguridad Social: MÁLAGA  
(Tasa interanuales)



Registros en la Seguridad Social: SEVILLA  
(Tasa interanuales)

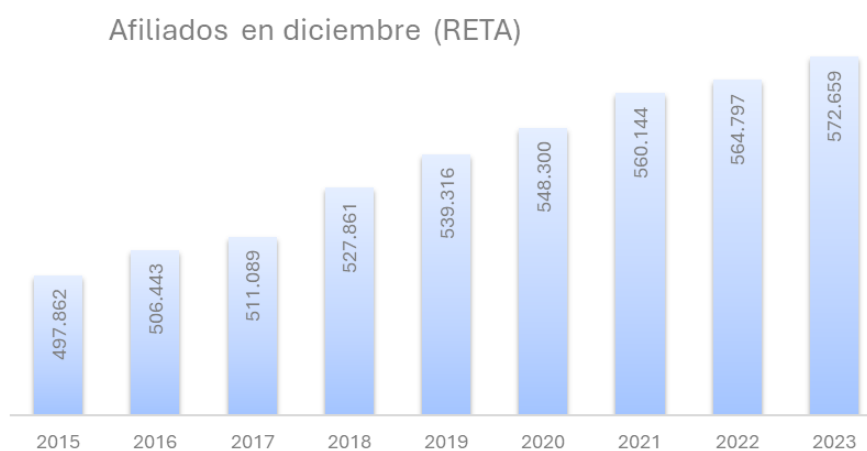


En el conjunto de Andalucía, según los datos de diciembre de 2023 sobre afiliación a la Seguridad Social, en Andalucía eran 572.659 las personas afiliadas al Régimen Especial de Trabajadores Autónomos (RETA), con un crecimiento del 1,4% (+7.900 personas) respecto a un año antes; ritmo que se ha recuperado en los últimos meses del año<sup>5</sup>.

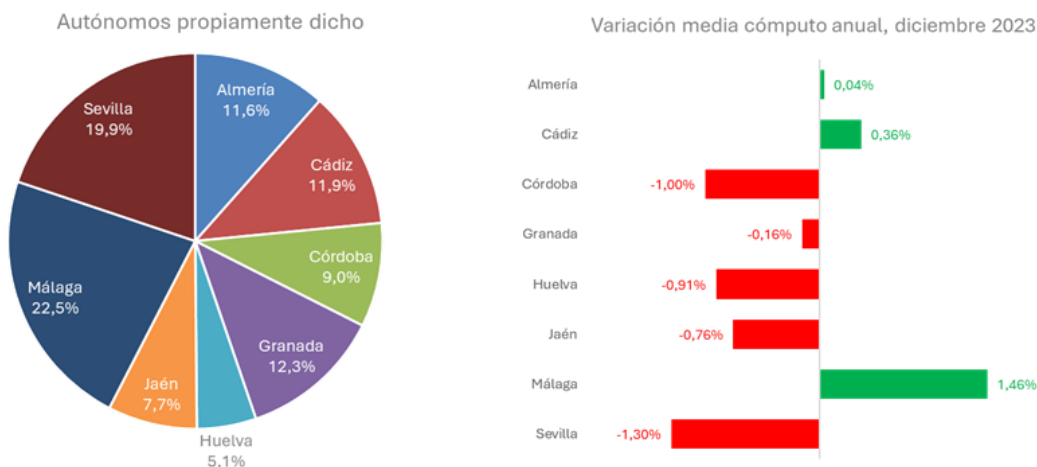
Del total de las personas afiliadas en este régimen especial, alrededor de una tercera parte desarrolla una actividad directamente vinculada con una sociedad mercantil, colegio profesional, cooperativa, ONG, o entidad similar, por lo que en Andalucía eran del orden de 374.517 las personas que tenían la consideración de autónomo “persona física” o autónomo propiamente dicho.

### **AFILIACIÓN DE AUTÓNOMOS EN ANDALUCÍA.**

Fuente: Seguridad Social.



<sup>5</sup> En cómputo anual (media de los últimos doce meses) registra un crecimiento del 0,7%, que supone en torno a 4.200 personas más.



En Andalucía, en diciembre de 2023 el número de autónomos “persona física” se sitúa en registros similares al cierre del ejercicio anterior, un +0,1% (500 personas más); aunque ligeramente negativo en cómputo anual (-0,1%); una situación de estabilidad en la que los incrementos observados en las provincias de Cádiz y, sobre todo, en Málaga, compensaron las tasas negativas que se han registrado en otras provincias andaluzas.

En el conjunto de Andalucía, entre los profesionales autónomos “propiamente dicho” destaca el peso de los mayores de 40 años (71,4%); algo más de un tercio son mujeres (36,7%); tres de cada cuatro operan en el sector de los servicios (73,3%); dos de cada tres llevan más de tres ejercicios al frente de su negocio (66,6%), frente a un 15% que inició su actividad en los últimos doce meses. Por otro lado, uno de cada cuatro de los autónomos “persona física” tiene trabajadores asalariados a su cargo (24,6%) y uno de cada diez (11%) es de nacionalidad extranjera.

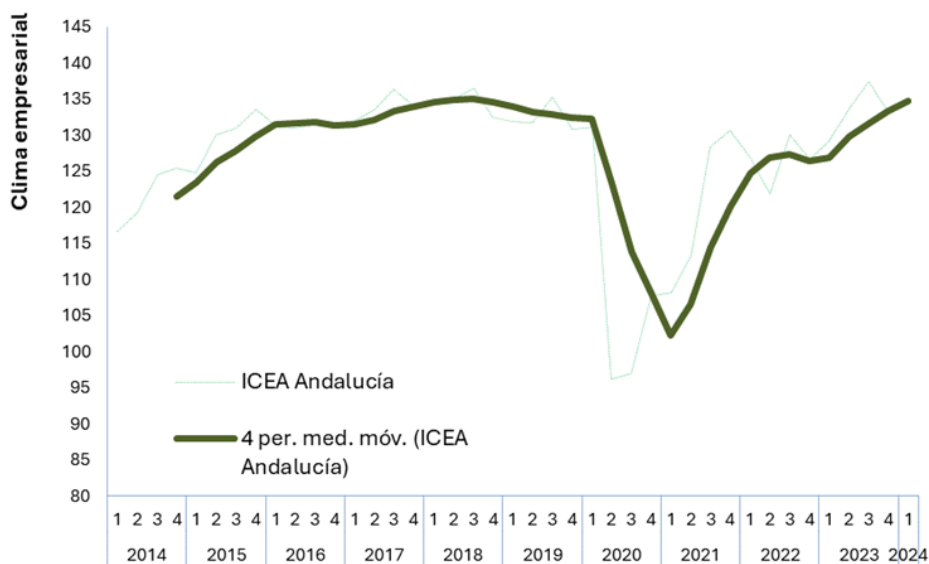
### 3. CLIMA EMPRESARIAL EN ANDALUCÍA.

La percepción que los empresarios tienen del entorno económico es recogida por el INE trimestralmente en sus encuestas sobre clima empresarial o de negocio<sup>6</sup>, y en las que se refleja el impacto que la mayor o menor incertidumbre ejerce sobre las expectativas empresariales.

Unas expectativas que, cuatro años después, retoman en Andalucía los niveles previos a la pandemia, y que, desde entonces, se han visto condicionadas por diversos acontecimientos en el panorama internacional, como la guerra en Ucrania (desde febrero de 2022), la crisis energética y los posteriores procesos inflacionistas (sobre todo entre otoño 2022 e invierno 2023) y, más recientemente, el conflicto en Oriente Próximo (desde octubre de 2023)<sup>7</sup>.

#### CLIMA EMPRESARIAL EN ANDALUCÍA.

Fuente: INE. Índice de Confianza Empresarial Armonizado.



<sup>6</sup> INE, Índice de Confianza Empresarial Armonizado. Último dato: expectativas sobre el primer trimestre de 2024.

<sup>7</sup> A ello se une la inestabilidad política en el ámbito nacional, que se ha acentuado en esta nueva Legislatura, así como las consecuencias de la sequía, si bien las encuestas de opinión del INE no recogen el sentir de las ramas primarias, que son las principales afectadas por la escasez hídrica.

Unos acontecimientos que siguen activos como origen de riesgos, de forma que, si bien con una tendencia ascendente o de mejora, lo cierto es que el saldo en las expectativas empresariales (para el trimestre entrante en cada momento) ha vuelto a ser ligeramente negativo a finales de 2023.

Con todo, la percepción sobre la situación (lo que se percibe en ese momento) viene siendo más favorable que lo que reflejaban las expectativas (esperadas para ese momento), lo cual pone de manifiesto que la economía parece responder mejor de lo previsto a la volatilidad del entorno, gracias a las medidas que se han ido poniendo en marcha, muchas en el marco del diálogo social.

Por otro lado, señalar cómo las expectativas empresariales se encuentran muy alineadas con la evolución que han registrado las previsiones macroeconómicas dadas a conocer por los organismos internacionales y principales servicios de estudio económico, las cuales fueron recogiendo correcciones al alza durante 2023 respecto a los primeros pronósticos para dicho ejercicio, en especial tras la buena campaña turística, si bien, siguen marcando una senda desacelerada respecto a ejercicios anteriores, que se estima continúe en 2024.

### PREVISIONES MACROECONÓMICAS PARA ESPAÑA Y ANDALUCÍA.

Fuentes: citadas en la tabla.

	Previsiones Primavera 2023		Previsiones Verano 2023		Previsiones Otoño 2023		Dato oficial		Previsiones Invierno 2024		Última actualización
	2023	2024	2023	2024	2023	2024	2022	2023	2024	2025	
<b>Para ESPAÑA</b>											
Gobierno de España	2,1%	2,4%	2,1%	2,4%	2,4%	2,0%	5,5%	2,5%	2,0%	ND	oct-23
Comisión Europea	1,9%	2,0%	2,2%	1,9%	2,4%	1,7%			1,7%	2,0%	feb-24
FMI	1,5%	2,0%	2,5%	2,0%	2,5%	1,7%			1,5%	2,1%	ene-24
BBVA	1,6%	2,6%	2,4%	2,1%	2,4%	1,8%			1,4%	2,5%	feb-24
CEOE	1,9%	1,4%	2,0%	1,4%	2,4%	1,4%			1,8%	2,0%	feb-24
Universidad Loyola	1,8%	1,9%	ND	ND	2,4%	1,8%			1,8%	1,5%	feb-24
FUNCAS	1,5%	1,4%	2,2%	1,6%	2,4%	1,5%			1,5%	2,0%	ene-24
<b>Para ANDALUCÍA</b>											
Gobierno de Andalucía	1,9%	ND	1,9%	ND	2,2%	2,0%	5,3%	2,5%	2,0%	ND	oct-23
Analistas Económicos de Andalucía	ND	ND	1,3%	2,1%	2,0%	1,7%			1,7%	ND	nov-23
Universidad Loyola	1,8%	1,3%	ND	ND	2,3%	1,4%			1,9%	1,5%	feb-24
BBVA	1,3%	2,6%	2,1%	2,0%	2,1%	1,8%			1,4%	2,5%	feb-24
Observatorio Economico de Andalucía	1,6%	2,1%	1,8%	1,5%	2,1%	1,7%			1,8%	ND	feb-24

ND = Dato no disponible.



Esta percepción empresarial general respecto al entorno económico presenta una tendencia similar, aunque con matices, para todas las provincias andaluzas, los sectores de actividad no agrarios y por tamaño de empresa. Matices que señalan mayor contención en las expectativas entre los sectores del transporte, la hostelería y otros servicios, industriales, las provincias de Huelva y Málaga; así como entre las empresas de mayor tamaño, que presentan mayor vinculación con los mercados globales.

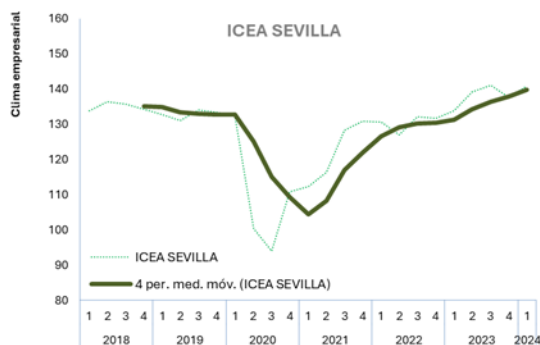
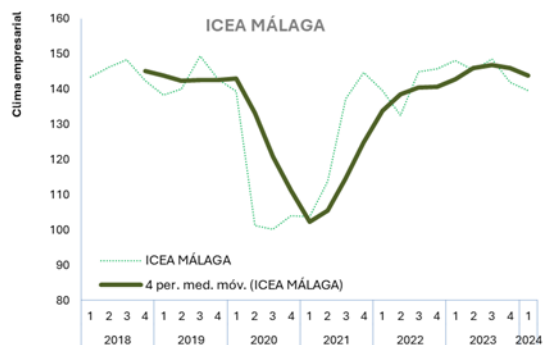
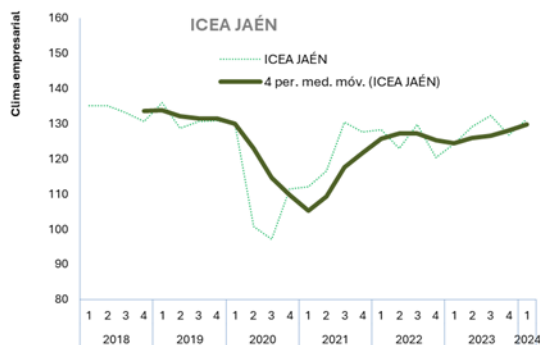
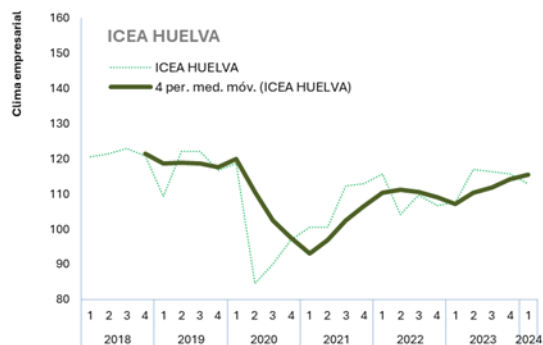
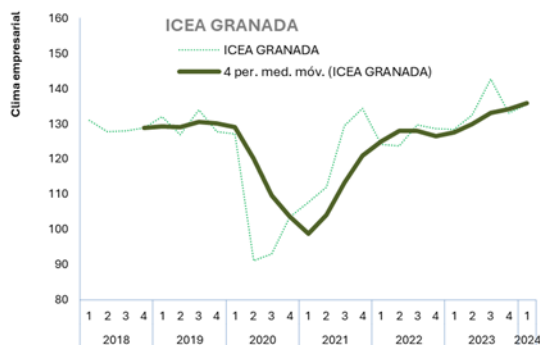
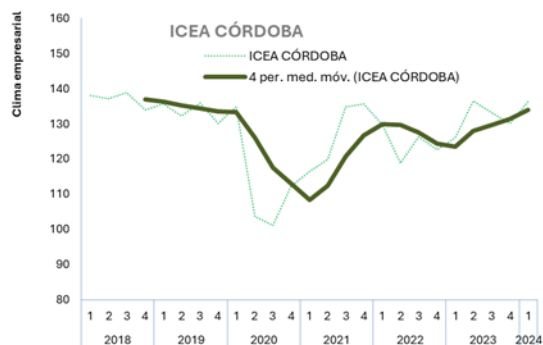
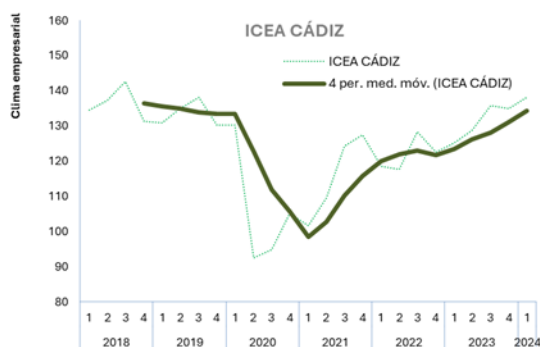
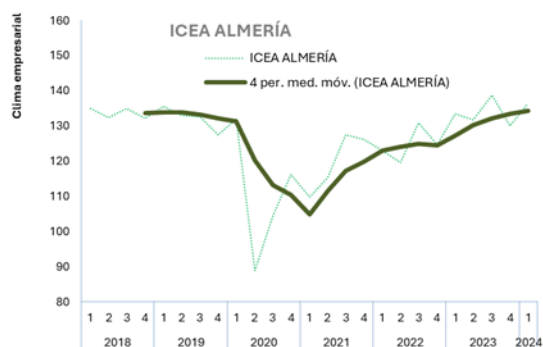
### CLIMA EMPRESARIAL EN ANDALUCÍA SEGÚN EL SECTOR DE ACTIVIDAD.

Fuente: INE. Índice de Confianza Empresarial Armonizado.



## CLIMA EMPRESARIAL EN ÁNDALUCÍA SEGÚN LA PROVINCIA.

Fuente: INE. Índice de Confianza Empresarial Armonizado.



#### **4. FUENTES CONSULTADAS.**

---

- Analistas Económicos de Andalucía.
- BBVA Research.
- Comisión Europea.
- Confederación Española de Organizaciones Empresariales (CEOE).
- Consejería de Economía, Conocimiento, Empresas y Universidad, Junta de Andalucía.
- Fondo Monetario Internacional (FMI).
- Fundación de las Cajas de Ahorros (Funcas).
- Instituto de Estadística y Cartografía de Andalucía (IECA), Junta de Andalucía.
- Instituto Nacional de Estadística (INE), Gobierno de España.
- Ministerio de Economía y Empresa, Gobierno de España.
- Ministerio de Inclusión, Seguridad Social y Migraciones, Gobierno de España.
- Servicio de Estudios y Análisis Económico de la Universidad Loyola.

# CONFEDERACIÓN DE EMPRESARIOS DE ANDALUCÍA

C/ Arquímedes 2

PCT Cartuja, 41092

Sevilla

Síguenos



[masautonomos.cea.es](http://masautonomos.cea.es)



**CEA**  
+autónom@s



Financiado por



**Junta de Andalucía**  
Consejería de Empleo, Formación  
y Trabajo Autónomo