

INFORME

# BOLETÍN SOCIOLABORAL AUTÓNOMOS

4º trimestre de 2024

Informe sobre las principales  
variables del mercado laboral y  
siniestralidad laboral correspondientes  
al cuarto trimestre 2024

**45** | **CEA**  
Aniversario | Empresas Andaluzas





Octubre / Diciembre, 2024  
Confederación de Empresarios de Andalucía  
C/ Arquímedes, 2- PCT Cartuja  
41092 – Sevilla  
Tfno. 95 44 88 900  
Mail.- [autonomos@cea.es](mailto:autonomos@cea.es)  
[www.cea.es](http://www.cea.es)

Se autoriza la reproducción total o parcial de este documento, citando su procedencia.

## ÍNDICE

- ✓ **Resumen Ejecutivo.**
  
- ✓ **Mercado laboral. Datos EPA.**
  - Trabajadores por cuenta propia
  - Empleadores
  - Empresario sin asalariado
  - Miembro de una cooperativa en Andalucía
  - Ayuda en la empresa o negocio familiar
  
- ✓ **Seguridad Social.**
  
- ✓ **Siniestralidad Laboral.**

## **INFORME SOCIOLABORAL AUTONOMOS**

### **RESUMEN EJECUTIVO.**

#### **I.-EPA.**

Los trabajadores por cuenta propia suman en el cuarto trimestre del año un total de 553.100, 2.500 más que el trimestre pasado, 12.100 menos que el año pasado.

#### **II.-AFILIACION SEGURIDAD SOCIAL AUTONOMOS.**

La media de autónomos afiliados a la Seguridad Social a finales del mes de diciembre es de 583.774 personas, con 10.596 afiliados más respecto a 2023.

#### **III.-EVOLUCION DE LA SINIESTRALIDAD LABORAL. TRABAJADORES POR CUENTA PROPIA. CUARTO TRIMESTRE 2024.**

Las cifras de siniestralidad laboral en los trabajadores por cuenta propia en el cuarto trimestre son menores a las de 2023, con 382 accidentes menos. Sin embargo, hay que lamentar 8 fallecimientos en 2024, 6 menos que el año anterior.

## INFORME SOCIOLABORAL AUTONOMOS

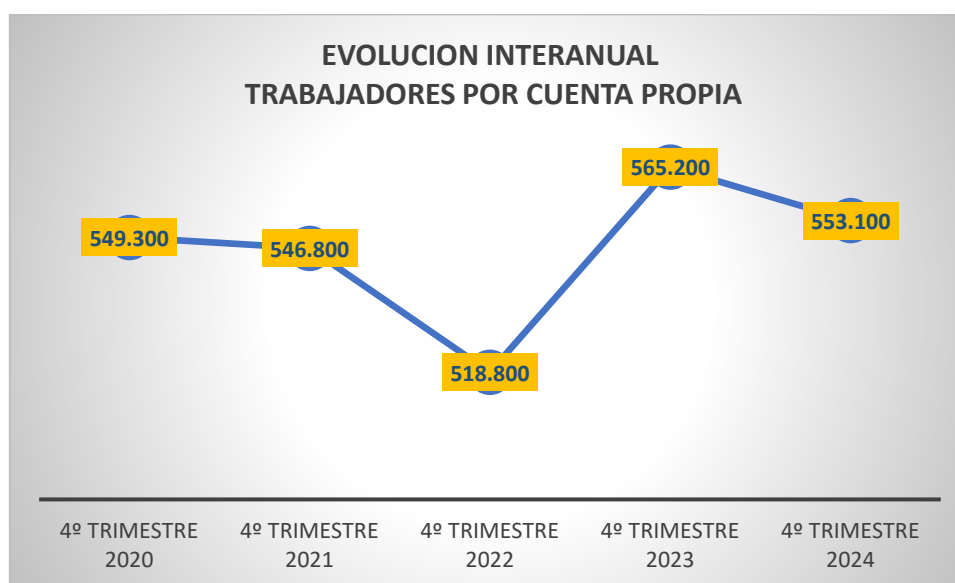
**I.-DATOS EPA. ENCUESTA DE POBLACION ACTIVA. CUARTO TRIMESTRE 2024**  
Fuente: Instituto Nacional de Estadística.

### EVOLUCIÓN TRABAJADORES POR CUENTA PROPIA EN ANDALUCÍA

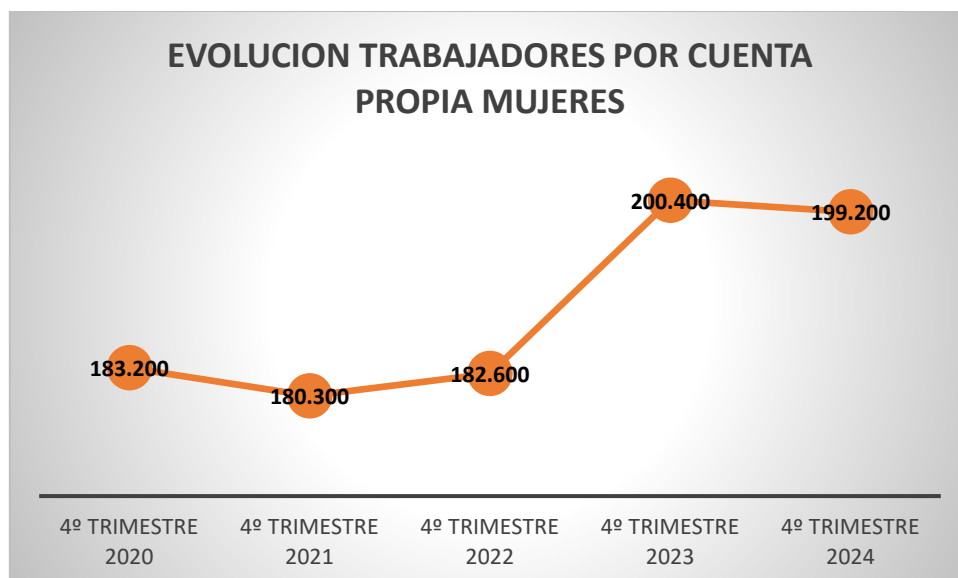
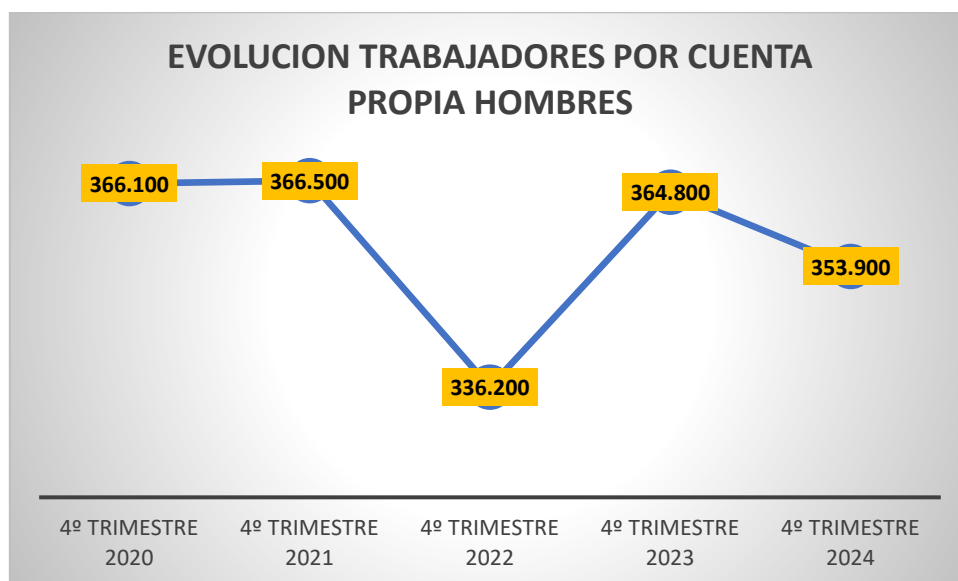
	4º TRIMESTRE 2020	4º TRIMESTRE 2021	4º TRIMESTRE 2022	4º TRIMESTRE 2023	4º TRIMESTRE 2024
<b>HOMBRES</b>	366.100	366.500	336.200	364.800	353.900
<b>MUJERES</b>	183.200	180.300	182.600	200.400	199.200
<b>TOTAL</b>	<b>549.300</b>	<b>546.800</b>	<b>518.800</b>	<b>565.200</b>	<b>553.100</b>

	4º TRIMESTRE 2024	Diferencia Trimestral	Diferencia Interanual
<b>HOMBRES</b>	353.900	4.400	-10.900
<b>MUJERES</b>	199.200	-2.000	-1.200
<b>TOTAL</b>	<b>553.100</b>	<b>2.500</b>	<b>-12.100</b>

Los trabajadores por cuenta propia suman en el cuarto trimestre del año un total de 553.100, 2.500 más que el trimestre pasado, 12.100 menos que el año pasado.



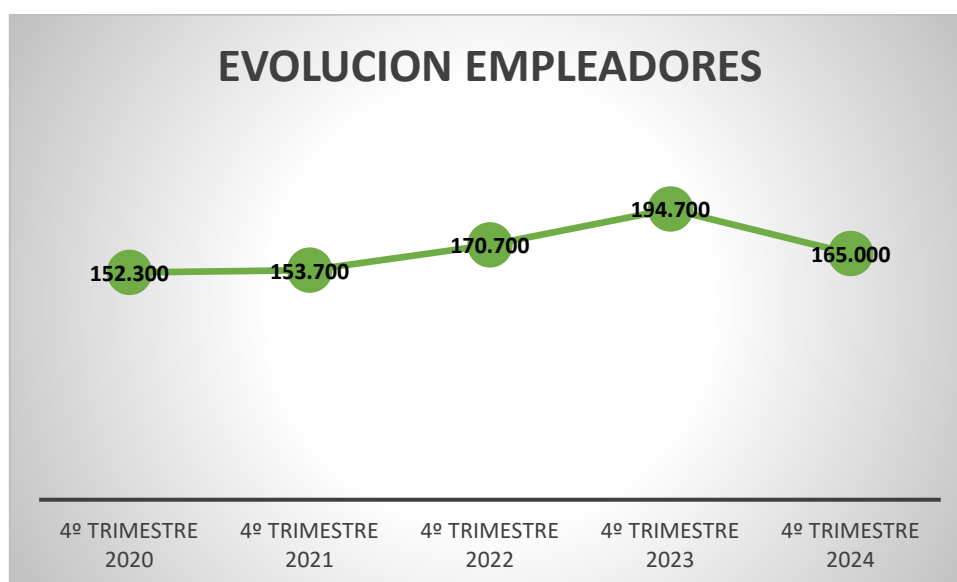
El 36% de los trabajadores por cuenta propia son mujeres. En los últimos cinco años las mujeres han crecido en un 8,73%. Los siguientes gráficos muestran la evolución de hombres y mujeres en el último lustro.



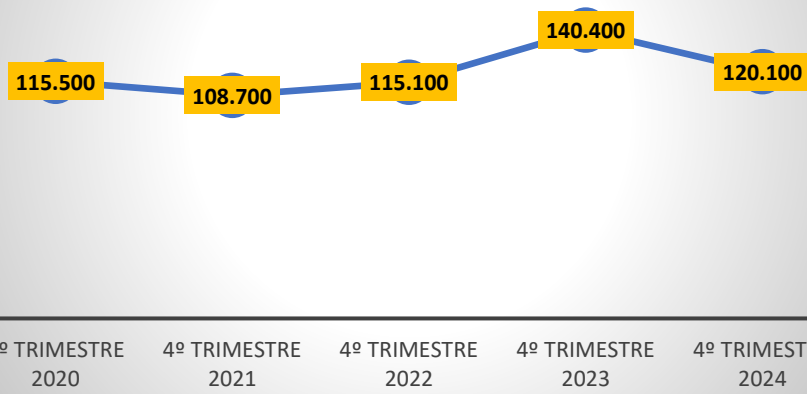
### EVOLUCIÓN EMPLEADORES EN ANDALUCÍA

	4º TRIMESTRE 2020	4º TRIMESTRE 2021	4º TRIMESTRE 2022	4º TRIMESTRE 2023	4º TRIMESTRE 2024
<b>HOMBRES</b>	115.500	108.700	115.100	140.400	120.100
<b>MUJERES</b>	36.800	45.000	55.600	54.300	44.900
<b>TOTAL</b>	152.300	153.700	170.700	194.700	165.000

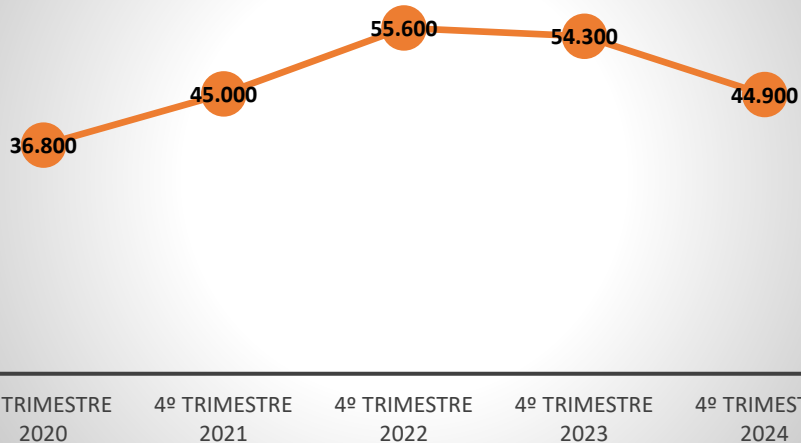
Los Empleadores, con 165.000 personas, han aumentado en un 8,3% en cinco años.



### EVOLUCION EMPLEADORES HOMBRES



### EVOLUCION EMPLEADORES MUJERES

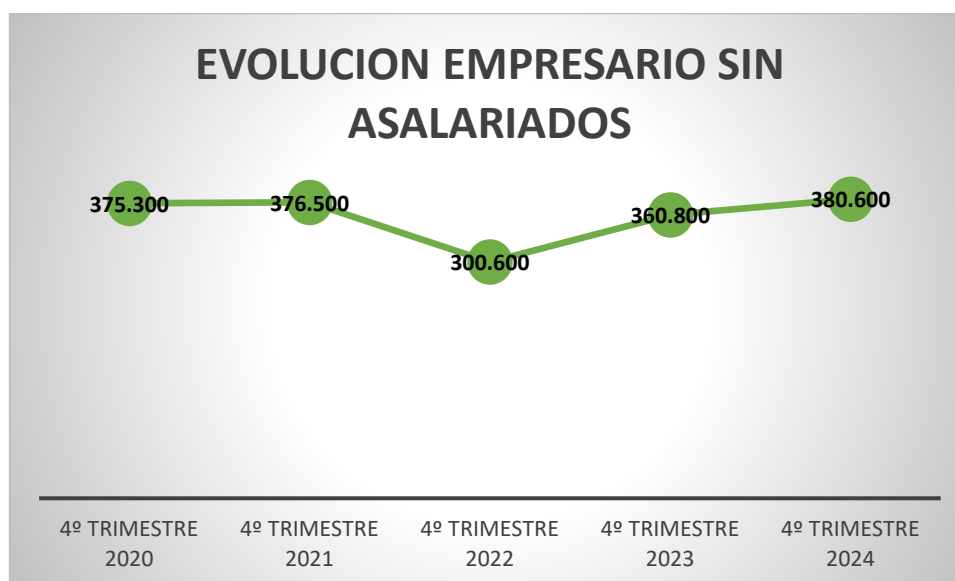




### EVOLUCIÓN EMPRESARIO SIN ASALARIADOS EN ANDALUCÍA

	4º TRIMESTRE 2020	4º TRIMESTRE 2021	4º TRIMESTRE 2022	4º TRIMESTRE 2023	4º TRIMESTRE 2024
<b>HOMBRES</b>	238.900	249.800	211.100	218.300	229.900
<b>MUJERES</b>	136.400	126.700	119.500	142.500	150.700
<b>TOTAL</b>	375.300	376.500	300.600	360.800	380.600

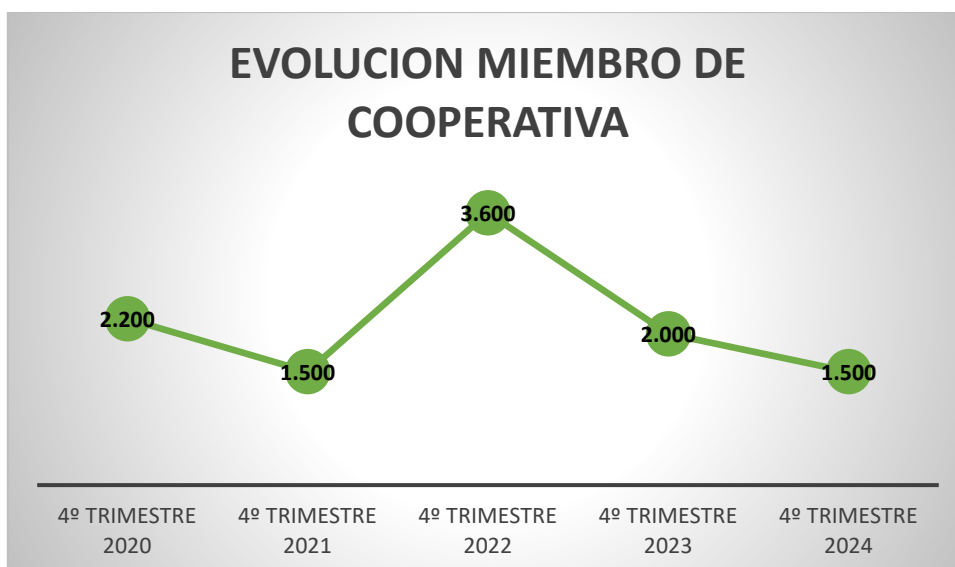
Si examinamos los empresarios sin asalariados, éstos suman un total de 380.600 personas, con un incremento del 5,49% respecto al pasado año.






### EVOLUCIÓN MIEMBRO DE COOPERATIVA

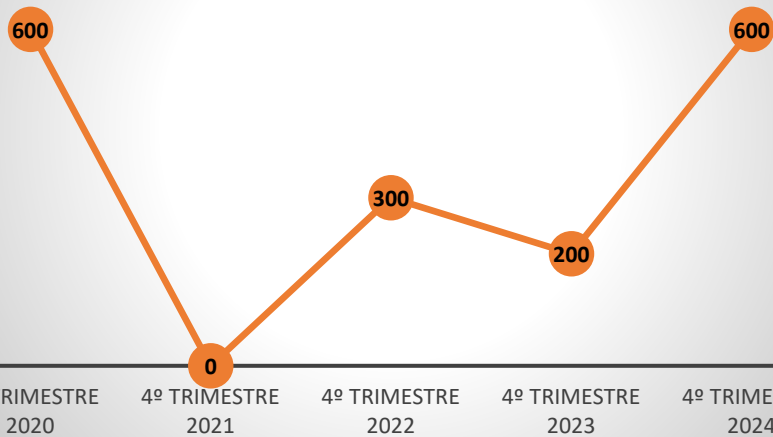
	4º TRIMESTRE 2020	4º TRIMESTRE 2021	4º TRIMESTRE 2022	4º TRIMESTRE 2023	4º TRIMESTRE 2024
<b>HOMBRES</b>	1.600	1.500	3.300	1.800	900
<b>MUJERES</b>	600	0	300	200	600
<b>TOTAL</b>	2.200	1.500	3.600	2.000	1.500



### EVOLUCION MIEMBRO DE COOPERATIVA HOMBRES

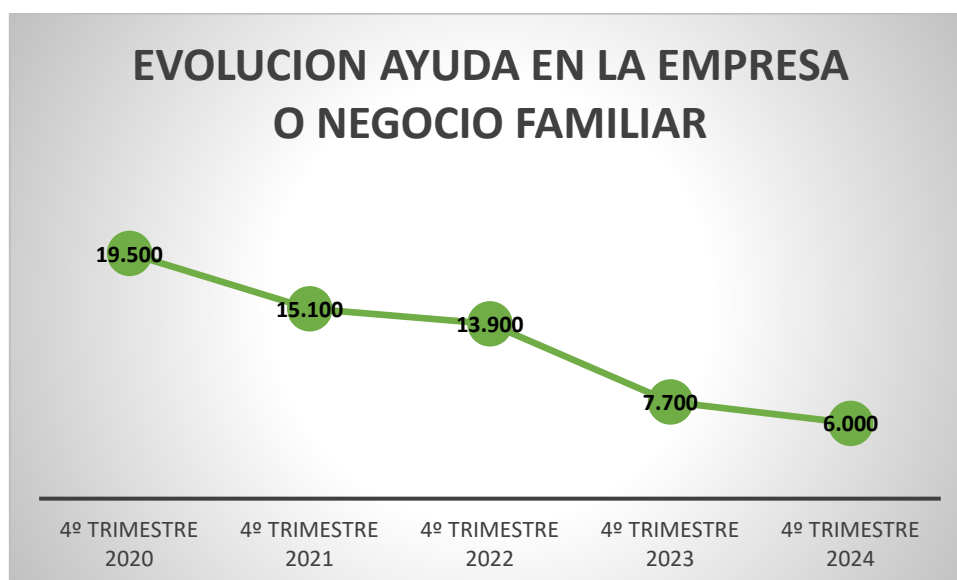


### EVOLUCION MIEMBRO COOPERATIVA MUJER

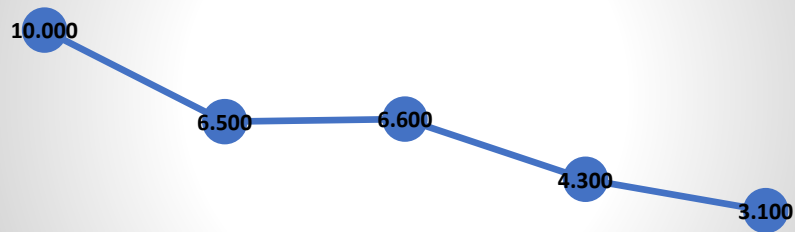


### EVOLUCIÓN AYUDA EN LA EMPRESA O NEGOCIO FAMILIAR EN ANDALUCÍA

	4º TRIMESTRE 2020	4º TRIMESTRE 2021	4º TRIMESTRE 2022	4º TRIMESTRE 2023	4º TRIMESTRE 2024
<b>HOMBRES</b>	10.000	6.500	6.600	4.300	3.100
<b>MUJERES</b>	9.500	8.600	7.200	3.400	2.900
<b>TOTAL</b>	19.500	15.100	13.900	7.700	6.000




### EVOLUCION AYUDA EN LA EMPRESA O NEGOCIO FAMILIAR HOMBRES



4º TRIMESTRE 2020    4º TRIMESTRE 2021    4º TRIMESTRE 2022    4º TRIMESTRE 2023    4º TRIMESTRE 2024

### EVOLUCION AYUDA EN LA EMPRESA O NEGOCIO FAMILIAR MUJER



4º TRIMESTRE 2020    4º TRIMESTRE 2021    4º TRIMESTRE 2022    4º TRIMESTRE 2023    4º TRIMESTRE 2024

## II.-AFILIACION SEGURIDAD SOCIAL AUTONOMOS.

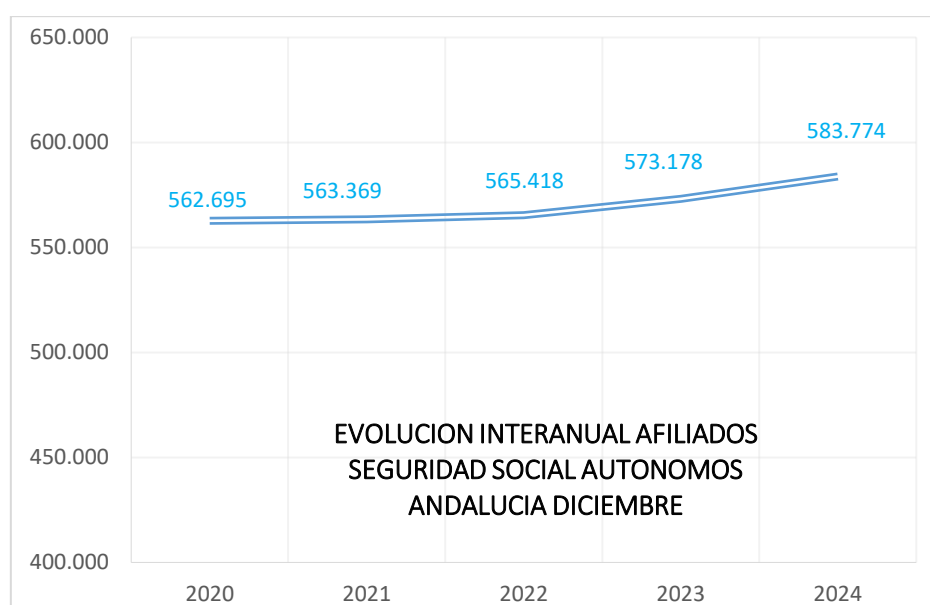
### DATOS CUARTO TRIMESTRE 2024.

Fuente: Ministerio de Inclusión, Seguridad Social y Migraciones.

La media de autónomos afiliados a la Seguridad Social a finales del mes de diciembre es de 583.774 personas, con 10.596 afiliados más respecto a 2023.

	AFILIADOS MEDIA DICIEMBRE	VARIACIÓN INTERANUAL	VARIACIÓN MENSUAL
ALMERÍA	63.077	666	52
CÁDIZ	67.308	969	-331
CÓRDOBA	54.513	378	29
GRANADA	69.284	1.318	172
HUELVA	29.744	488	-22
JAÉN	42.378	83	-84
MÁLAGA	137.835	4.931	-54
SEVILLA	119.635	1.762	241
ANDALUCIA	<b>583.774</b>	<b>10.596</b>	<b>1</b>
ESPAÑA	<b>3.386.765</b>	<b>42.396</b>	<b>1.102</b>

En el gráfico siguiente comprobamos la evolución ascendente de los afiliados autónomos en los últimos cinco años, con un incremento del 3,74%.



### III.-EVOLUCION DE LA SINIESTRALIDAD LABORAL. TRABAJADORES POR CUENTA PROPIA. DATOS DICIEMBRE 2024.

Fuente: Dirección General de Trabajo y Bienestar Laboral.

En las siguientes tablas analizamos los datos de siniestralidad laboral que se han producido hasta el mes de diciembre del año 2024. La primera de las tres tablas se refiere a la totalidad de accidentes producidos, que a su vez se divide en dos tablas, que se refieren a los accidentes en el transcurso de la jornada de trabajo y a los accidentes in itinere, respectivamente.

#### TOTAL SINIESTRALIDAD (DATOS A 30 DE DICIEMBRE DE 2024)

	TOTAL Y VARIACION ANUAL	LEVES Y VARIACION ANUAL	GRAVES Y VARIACION ANUAL	MORTALES Y VARIACION ANUAL
<b>ALMERÍA</b>	536 (-8,06%)	524 (-8,87%)	12 (+71,43%)	0 (-100%)
<b>CÁDIZ</b>	590 (-12,46%)	565 (-14,65%)	24 (+118,18%)	1 0
<b>CÓRDOBA</b>	715 (-11,18%)	694 (-12,48%)	20 (+122,22%)	1 (-66,67%)
<b>GRANADA</b>	652 (-4,68%)	635 (-4,37%)	16 (-5,88%)	1 (-66,67%)
<b>HUELVA</b>	388 (-13,59%)	374 (-14,22%)	13 (+8,33%)	1 0
<b>JAÉN</b>	576 (-2,04%)	555 (-0,89%)	19 (-32,14%)	2
<b>MÁLAGA</b>	1.109 (-4,64%)	1.082 (-3,74%)	26 (-31,58%)	1 0
<b>SEVILLA</b>	1.366 (-0,15%)	1.328 (-0,68%)	26 (-17,78%)	1 (-75%)
<b>ANDALUCIA</b>	<b>5.932</b> <b>(-6,05%)</b>	<b>5.757</b> <b>(-6,13%)</b>	<b>167</b> <b>0</b>	<b>8</b> <b>(-42,86%)</b>

Las cifras de siniestralidad laboral en los trabajadores por cuenta propia en el cuarto trimestre son menores a las de 2023, con 382 accidentes menos. Sin embargo, hay que lamentar 8 fallecimientos en 2024, 6 menos que el año anterior.



### SINIESTRALIDAD EN JORNADA DE TRABAJO

	<b>TOTAL Y VARIACION ANUAL</b>	<b>LEVES Y VARIACION ANUAL</b>	<b>GRAVES Y VARIACION ANUAL</b>	<b>MORTALES Y VARIACION ANUAL</b>
<b>ALMERÍA</b>	499 (-8,10%)	488 (-9,29%)	11 (+175%)	0 (-100%)
<b>CÁDIZ</b>	536 (-14,79%)	514 (-16,69%)	21 (+90,91%)	1 0
<b>CÓRDOBA</b>	672 (-12,61%)	655 (-13,47%)	16 (+77,78%)	1 (-66,67%)
<b>GRANADA</b>	589 (-5,61%)	574 (-5,59%)	14 (+7,69%)	1 (-66,67%)
<b>HUELVA</b>	361 (-14,66%)	350 (-14,63%)	10 (-16,67%)	1 0
<b>JAÉN</b>	550 (-2,65%)	532 (-1,12%)	16 (-40,74%)	2
<b>MÁLAGA</b>	992 (-3,88%)	970 (-3,00%)	22 (-29,03%)	0 (-100%)
<b>SEVILLA</b>	1.264 (+1,61%)	1.229 (+2,50%)	34 (-17,07%)	1 (-75%)
<b>ANDALUCIA</b>	<b>5.463</b> <b>(-6,28%)</b>	<b>5.312</b> <b>(-6,26%)</b>	<b>144</b> <b>(-2,70%)</b>	<b>7</b> <b>(-50%)</b>

**Se contabilizan solo la siniestralidad de los trabajadores por cuenta propia en jornada de trabajo, sin contar in itinere.**

En 2024 se han reducido, respecto al pasado año, los accidentes entre los trabajadores por cuenta propia en el transcurso de la jornada de trabajo, con 366 accidente menos.

Se han producido 7 accidentes mortales, 7 accidentes menos.

**SINIESTRALIDAD IN ITINERE**

	<b>TOTAL Y VARIACION ANUAL</b>	<b>LEVES Y VARIACION ANUAL</b>	<b>GRAVES Y VARIACION ANUAL</b>	<b>MORTALES Y VARIACION ANUAL</b>
<b>ALMERÍA</b>	37 (-7,50%)	36 (-2,70%)	1 (-66,67%)	0
<b>CÁDIZ</b>	54 (+20%)	51 (+13,33%)	3	0
<b>CÓRDOBA</b>	43 (+19,44%)	39 (+8,33%)	4	0
<b>GRANADA</b>	63 (+5%)	61 (+8,93%)	2 (-50%)	0
<b>HUELVA</b>	27 (+3,85)	24 (-7,69%)	3	0
<b>JAÉN</b>	26 (+13,14%)	23 (4,55%)	3 (+200%)	0
<b>MÁLAGA</b>	117 (-10,69%)	112 (-9,68%)	4 (-42,86%)	1
<b>SEVILLA</b>	102 (-17,74%)	99 (-17,50%)	3 (+25%)	0
<b>ANDALUCIA</b>	<b>469</b> <b>(-3,30%)</b>	<b>445</b> <b>(-4,51%)</b>	<b>23</b> <b>(+21,05%)</b>	<b>1</b>

Los accidentes in itinere presentan un descenso del 3,3% respecto a 2023, con 16 accidentes menos, habiéndose producido un accidente mortal.

## GLOSARIO DE TÉRMINOS

- **Trabajador por cuenta propia.**

Aquel que realiza de forma habitual, personal y directa una actividad económica a título lucrativo, sin sujeción por ella a contrato de trabajo y aunque utilice el servicio remunerado de otras personas, sea o no titular de empresa individual o familiar.

- **Empleadores**

El empleador es un autónomo o sociedad que hace un contrato de trabajo

- **Empresario sin asalariado**

Se consideran empleadores si la empresa tiene asalariados, independientemente de que su empresario tenga además un contrato como asalariado en su propia empresa, y empresario sin asalariados si no los tiene.

- **Miembro de una cooperativa**

Aquel socio de una cooperativa de producción (incluidos los socios de las sociedades anónimas laborales) que trabaja en ella. No se incluyen los asalariados que trabajen en las cooperativas.

- **Ayuda en la empresa o negocio familiar**

Personas que trabajan sin remuneración reglamentaria en la empresa de un familiar con el que conviven

- **In itinere**

Se denomina accidente in itinere al accidente ocurrido al trabajador durante el desplazamiento desde su domicilio hasta su lugar de trabajo, y viceversa. Se exceptúan aquellos casos en los que el trabajador haya interrumpido o modificado el trayecto por causas ajenas al trabajo.

# CONFEDERACIÓN DE EMPRESARIOS DE ANDALUCÍA

C/ Arquímedes 2  
PCT Cartuja, 41092  
Sevilla

Síguenos



[masautonomos.cea.es](http://masautonomos.cea.es)



**CEA**  
+autónom@s



Financiado por

